


MUNICIPIO DE COQUIMATLAN, COL.
Sistema Integral de Contabilidad Gubernamental
ESTADO ANALITICO DEL EJERCICIO DEL PRESUPUESTO DE EGRESOS

DEL 1 DE FEBRERO AL 28 DE FEBRERO DE 2022

Análisis por: Fuente de Financiamiento -- Objeto del Gasto

Clave Presupuestaria	Descripción	Apr	Feb-Feb	AyR	Feb-Feb	PtM	Feb-Feb	DpC	Feb-Feb	Dev	Feb-Feb	Pag	Feb-Feb	SEje	Feb-Feb
FF-OF-RF-Cap-Con-PGen-PEsp															
01	NO ETIQUETADO														
01 01 01	RECURSOS FISCALES	6,370,385.13		-1,357,694.39		5,012,690.74		67,264.80		4,900,054.22		5,238,500.76		112,636.52	
01 01 01	RECURSOS PROPIOS	6,370,385.13		-1,357,694.39		5,012,690.74		67,264.80		4,900,054.22		5,238,500.76		112,636.52	
01 01 01	SERVICIOS PERSONALES	4,263,333.43		-1,186,796.11		3,076,537.32		0.00		3,076,537.32		3,273,093.41		0.00	
01 01 01	REMUNERACIONES AL PERSONAL DE CARACTER PERMANENTE	1,869,392.99		-98,357.26		1,771,035.73		0.00		1,771,035.73		1,771,035.73		0.00	
01 01 01	HABERES	38,193.75		-38,193.75		0.00		0.00		0.00		0.00		0.00	
01 01 01	SUELDOS BASE AL PERSONAL PERMANENTE	1,831,199.24		-60,163.51		1,771,035.73		0.00		1,771,035.73		1,771,035.73		0.00	
01 01 01	SUELDO	1,237,501.48		-7,847.58		1,229,653.90		0.00		1,229,653.90		1,229,653.90		0.00	
01 01 01	SOBRE SUELDO	437,978.32		-39,929.21		398,049.11		0.00		398,049.11		398,049.11		0.00	
01 01 01	QUINQUENIOS	155,719.44		-12,386.72		143,332.72		0.00		143,332.72		143,332.72		0.00	
01 01 01	REMUNERACIONES ADICIONALES Y ESPECIALES	246,801.48		-33,352.84		213,448.64		0.00		213,448.64		213,448.64		0.00	
01 01 01	PRIMAS POR AÑOS DE SERVICIOS EFECTIVOS PRESTADOS	0.00		0.00		0.00		0.00		0.00		0.00		0.00	
01 01 01	PRIMAS DE VACACIONES, DOMINICAL Y GRATIFICACIÓN DE FIN DE AÑO	9,000.00		895.47		9,895.47		0.00		9,895.47		9,895.47		0.00	
01 01 01	PRIMA VACACIONAL	0.00		0.00		0.00		0.00		0.00		0.00		0.00	
01 01 01	PRIMA DE RIESGO	9,000.00		-250.00		8,750.00		0.00		8,750.00		8,750.00		0.00	
01 01 01	AGUINALDO	0.00		1,145.47		1,145.47		0.00		1,145.47		1,145.47		0.00	
01 01 01	CANASTA NAVIDEÑA	0.00		0.00		0.00		0.00		0.00		0.00		0.00	
01 01 01	CUESTA ENERO	0.00		0.00		0.00		0.00		0.00		0.00		0.00	
01 01 01	AYUDA FIN DE AÑO	0.00		0.00		0.00		0.00		0.00		0.00		0.00	
01 01 01	COMPENSACIONES	237,801.48		-34,248.31		203,553.17		0.00		203,553.17		203,553.17		0.00	
01 01 01	COMPENSACIONES ESPECIALES	237,801.48		-34,248.31		203,553.17		0.00		203,553.17		203,553.17		0.00	
01 01 01	SEGURIDAD SOCIAL	265,338.57		-221,403.76		43,934.81		0.00		43,934.81		43,934.81		0.00	
01 01 01	APORTACIONES DE SEGURIDAD SOCIAL	265,338.57		-221,403.76		43,934.81		0.00		43,934.81		43,934.81		0.00	
01 01 01	CUOTAS AL IMSS	205,385.67		-205,385.67		0.00		0.00		0.00		0.00		0.00	
01 01 01	PREVISIÓN SOCIAL MÚLTIPLE	59,952.90		-16,018.09		43,934.81		0.00		43,934.81		43,934.81		0.00	
01 01 01	OTRAS PRESTACIONES SOCIALES Y ECONOMICAS	1,716,976.31		-833,682.25		883,294.06		0.00		883,294.06		1,079,850.15		0.00	
01 01 01	CUOTAS PARA EL FONDO DE AHORRO Y FONDO DE TRABAJO	632,091.33		-193,447.35		438,643.98		0.00		438,643.98		635,200.07		0.00	
01 01 01	FONDO DE AHORRO	52,452.36		-5,270.58		47,181.78		0.00		47,181.78		47,181.78		0.00	
01 01 01	FONDO DE PENSIONES	569,638.97		-185,601.76		384,037.21		0.00		384,037.21		580,593.30		0.00	
01 01 01	LAUDOS	10,000.00		-2,575.01		7,424.99		0.00		7,424.99		7,424.99		0.00	
01 01 01	PRESTACIONES CONTRACTUALES	1,084,884.98		-640,234.90		444,650.08		0.00		444,650.08		444,650.08		0.00	
01 01 01	APOYO PARA ADQUISICIÓN DE LENTES	0.00		0.00		0.00		0.00		0.00		0.00		0.00	




MUNICIPIO DE COQUIMATLAN, COL.
Sistema Integral de Contabilidad Gubernamental
ESTADO ANALITICO DEL EJERCICIO DEL PRESUPUESTO DE EGRESOS

DEL 1 DE FEBRERO AL 28 DE FEBRERO DE 2022

Análisis por: Fuente de Financiamiento -- Objeto del Gasto

Clave Presupuestaria	Descripción	Apr. Feb-Feb	AyR Feb-Feb	PrM Feb-Feb	DpC Feb-Feb	Dev Feb-Feb	Pag Feb-Feb	S/Eje. Feb-Feb
FF-OF-RF-Cap-Con-PGen-PEsp								
01 01 01 1 5 4 9	AYUDA DE TRANSPORTE	109,627.40	-30,739.28	78,888.12	0.00	78,888.12	78,888.12	0.00
01 01 01 1 5 4 10	AYUDA PARA RENTA	91,692.30	-24,497.45	67,194.85	0.00	67,194.85	67,194.85	0.00
01 01 01 1 5 4 13	AYUDA PARA ÚTILES ESCOLARES	0.00	0.00	0.00	0.00	0.00	0.00	0.00
01 01 01 1 5 4 16	BECA MÉDICA ANUAL	0.00	0.00	0.00	0.00	0.00	0.00	0.00
01 01 01 1 5 4 17	BECAS	34,909.86	-942.32	33,967.54	0.00	33,967.54	33,967.54	0.00
01 01 01 1 5 4 24	BONO DE ASISTENCIA PERFECTA	179,497.22	-71,227.89	108,269.33	0.00	108,269.33	108,269.33	0.00
01 01 01 1 5 4 25	BONO DE CUMPLEAÑOS	4,200.00	0.00	4,200.00	0.00	4,200.00	4,200.00	0.00
01 01 01 1 5 4 27	BONO DE JUBILACIÓN Y RETIRO	0.00	0.00	0.00	0.00	0.00	0.00	0.00
01 01 01 1 5 4 29	BONO DE LA SECRETARÍA	0.00	0.00	0.00	0.00	0.00	0.00	0.00
01 01 01 1 5 4 31	BONO DEL BURÓCRATA	0.00	0.00	0.00	0.00	0.00	0.00	0.00
01 01 01 1 5 4 32	BONO DÍA DE LA MADRE	0.00	0.00	0.00	0.00	0.00	0.00	0.00
01 01 01 1 5 4 34	BONO DÍA DEL BIBLIOTECARIO	0.00	0.00	0.00	0.00	0.00	0.00	0.00
01 01 01 1 5 4 35	BONO DÍA DEL PADRE	0.00	0.00	0.00	0.00	0.00	0.00	0.00
01 01 01 1 5 4 36	BONO ECONÓMICO PARA LA FERIA	0.00	0.00	0.00	0.00	0.00	0.00	0.00
01 01 01 1 5 4 39	BONO EXTRAORDINARIO ANUAL	0.00	0.00	0.00	0.00	0.00	0.00	0.00
01 01 01 1 5 4 40	BONO PARA CAPACITACIÓN	0.00	0.00	0.00	0.00	0.00	0.00	0.00
01 01 01 1 5 4 41	BONO PERSONAL DE CAMPO	0.00	0.00	0.00	0.00	0.00	0.00	0.00
01 01 01 1 5 4 42	BONO PRODUCTIVIDAD	464,259.14	-464,259.14	0.00	0.00	0.00	0.00	0.00
01 01 01 1 5 4 44	BONO SINDICAL	0.00	0.00	0.00	0.00	0.00	0.00	0.00
01 01 01 1 5 4 45	BONO NAVIDEÑO	0.00	0.00	0.00	0.00	0.00	0.00	0.00
01 01 01 1 5 4 46	CANASTA BÁSICA	170,975.70	-45,678.20	125,297.50	0.00	125,297.50	125,297.50	0.00
01 01 01 1 5 4 54	GUARDERÍA	2,744.24	0.00	2,744.24	0.00	2,744.24	2,744.24	0.00
01 01 01 1 5 4 58	BONO DE NIVELACION FAMILIAR	26,979.12	-2,890.62	24,088.50	0.00	24,088.50	24,088.50	0.00
01 01 01 1 7 0 0	PAGO DE ESTÍMULOS A SERVIDORES PUBLICOS	164,824.08	0.00	164,824.08	0.00	164,824.08	164,824.08	0.00
01 01 01 1 7 1 0	ESTÍMULOS	164,824.08	0.00	164,824.08	0.00	164,824.08	164,824.08	0.00
01 01 01 1 7 1 2	GASTOS DE REPRESENTACIÓN	164,824.08	0.00	164,824.08	0.00	164,824.08	164,824.08	0.00
01 01 01 2 0 0 0	MATERIALES Y SUMINISTROS	200,412.48	31,279.28	231,691.76	0.00	186,320.04	271,778.67	45,371.72
01 01 01 2 1 0 0	MATERIALES DE ADMINISTRACION, EMISION DE DOCUMENTOS Y ARTICULOS OFICIALES	52,463.86	691.57	53,155.43	0.00	53,155.43	67,194.04	0.00
01 01 01 2 1 1 0	MATERIALES, ÚTILES Y EQUIPOS MENORES DE OFICINA	52,463.86	691.57	53,155.43	0.00	53,155.43	67,194.04	0.00
01 01 01 2 1 1 1	MATERIAL Y ÚTILES DE OFICINA	31,576.27	499.84	32,076.11	0.00	32,076.11	36,510.76	0.00
01 01 01 2 1 1 2	MATERIAL DE LIMPIEZA	13,662.01	-5,438.90	8,223.11	0.00	8,223.11	14,662.27	0.00
01 01 01 2 1 1 3	MATERIAL DE IMPRESIÓN Y REPRODUCCIÓN	1,914.00	-696.00	1,218.00	0.00	1,218.00	3,018.00	0.00
01 01 01 2 1 1 4	MATERIAL Y ÚTILES DE IMPRESIÓN	5,311.58	6,326.63	11,638.21	0.00	11,638.21	13,003.01	0.00
01 01 01 2 1 1 5	MATERIAL PARA PROCESAMIENTO INFORMÁTICO	0.00	0.00	0.00	0.00	0.00	0.00	0.00
01 01 01 2 4 0 0	MATERIALES Y ARTICULOS DE CONSTRUCCION Y	893.00	4,152.31	5,045.31	0.00	5,045.31	4,749.25	0.00




MUNICIPIO DE COQUIMATLAN, COL.
Sistema Integral de Contabilidad Gubernamental
ESTADO ANALITICO DEL EJERCICIO DEL PRESUPUESTO DE EGRESOS

DEL 1 DE FEBRERO AL 28 DE FEBRERO DE 2022

Análisis por: Fuente de Financiamiento -- Objeto del Gasto

Clave Presupuestaria	Descripción	Apr. Feb-Feb	AyR Feb-Feb	PrM Feb-Feb	DpC Feb-Feb	Dev Feb-Feb	Pag Feb-Feb	SEje Feb-Feb
FF-OF-RF-Cap-Con-PGen-PEsp								
01 01 01 2 4 6 0	DE REPARACION							
01 01 01 2 4 6 1	MATERIAL ELÉCTRICO Y ELECTRÓNICO	893.00	4,152.31	5,045.31	0.00	5,045.31	4,749.25	0.00
01 01 01 2 4 6 2	MATERIAL ELÉCTRICO Y ELECTRÓNICO PARA OFICINAS ADMINISTRATIVAS	734.00	-19.51	714.49	0.00	714.49	338.49	0.00
01 01 01 2 4 9 0	MATERIAL ELÉCTRICO PARA EL SISTEMA DE ALUMBRADO PÚBLICO	159.00	4,171.82	4,330.82	0.00	4,330.82	4,410.76	0.00
01 01 01 2 4 9 1	OTROS MATERIALES Y ARTÍCULOS DE CONSTRUCCIÓN Y REPARACIÓN	0.00	0.00	0.00	0.00	0.00	0.00	0.00
01 01 01 2 5 0 0	OTROS MATERIALES Y ARTÍCULOS DE CONSTRUCCIÓN Y REPARACIÓN	0.00	0.00	0.00	0.00	0.00	0.00	0.00
01 01 01 2 5 2 0	PRODUCTOS QUÍMICOS, FARMACEUTICOS Y DE LABORATORIO	8,492.04	-7,622.04	870.00	0.00	870.00	870.00	0.00
01 01 01 2 5 2 1	FERTILIZANTES, PESTICIDAS Y OTROS AGROQUÍMICOS	0.00	0.00	0.00	0.00	0.00	0.00	0.00
01 01 01 2 5 3 0	HIERBICIDAS Y PLAGUICIDAS.	0.00	0.00	0.00	0.00	0.00	0.00	0.00
01 01 01 2 5 3 1	MEDICINAS Y PRODUCTOS FARMACÉUTICOS DE APLICACIÓN HUMANA Y ANIMAL.	8,492.04	-7,622.04	870.00	0.00	870.00	870.00	0.00
01 01 01 2 6 0 0	COMBUSTIBLES, LUBRICANTES Y ADITIVOS	137,238.18	29,276.76	166,514.94	0.00	121,143.22	193,642.30	45,371.72
01 01 01 2 6 1 0	COMBUSTIBLES, LUBRICANTES Y ADITIVOS	137,238.18	29,276.76	166,514.94	0.00	121,143.22	193,642.30	45,371.72
01 01 01 2 6 1 1	GASOLINA	137,238.18	29,276.76	166,514.94	0.00	121,143.22	193,642.30	45,371.72
01 01 01 2 7 0 0	VESTUARIO, BLANCOS, PRENDAS DE PROTECCIÓN Y ARTÍCULOS DEPORTIVOS	0.00	3,940.01	3,940.01	0.00	3,940.01	3,940.01	0.00
01 01 01 2 7 1 0	VESTUARIO Y UNIFORMES	0.00	0.00	0.00	0.00	0.00	0.00	0.00
01 01 01 2 7 1 1	UNIFORMES	0.00	0.00	0.00	0.00	0.00	0.00	0.00
01 01 01 2 7 2 0	PRENDAS DE SEGURIDAD Y PROTECCIÓN PERSONAL	0.00	750.01	750.01	0.00	750.01	750.01	0.00
01 01 01 2 7 2 1	ROPA Y EQUIPO DE SEGURIDAD	0.00	750.01	750.01	0.00	750.01	750.01	0.00
01 01 01 2 7 3 0	ARTÍCULOS DEPORTIVOS	0.00	3,190.00	3,190.00	0.00	3,190.00	3,190.00	0.00
01 01 01 2 7 3 1	BALONES, REDES, TROFEOS, RAQUETAS Y GUANTES	0.00	0.00	0.00	0.00	0.00	0.00	0.00
01 01 01 2 7 3 2	OTROS ARTÍCULOS DEPORTIVOS	0.00	3,190.00	3,190.00	0.00	3,190.00	3,190.00	0.00
01 01 01 2 8 0 0	MATERIALES Y SUMINISTROS PARA SEGURIDAD PÚBLICA	0.00	0.00	0.00	0.00	0.00	0.00	0.00
01 01 01 2 8 2 0	MATERIALES DE SEGURIDAD PÚBLICA	0.00	0.00	0.00	0.00	0.00	0.00	0.00
01 01 01 2 8 2 1	MUNICIONES, ESPOLETAS, CARGAS, GRANADAS, CARTUCHOS Y BALAS.	0.00	0.00	0.00	0.00	0.00	0.00	0.00
01 01 01 2 9 0 0	HERRAMIENTAS, REFACCIONES Y ACCESORIOS MENORES	1,325.40	840.67	2,166.07	0.00	2,166.07	1,383.07	0.00
01 01 01 2 9 4 0	REFACCIONES Y ACCESORIOS MENORES DE	1,003.40	-752.54	250.86	0.00	250.86	250.86	0.00




MUNICIPIO DE COQUIMATLAN, COL.
Sistema Integral de Contabilidad Gubernamental
ESTADO ANALITICO DEL EJERCICIO DEL PRESUPUESTO DE EGRESOS

DEL 1 DE FEBRERO AL 28 DE FEBRERO DE 2022

Análisis por: Fuente de Financiamiento -- Objeto del Gasto

Clave Presupuestaria	Descripción	Abr	May	Jun	Jul	Ago	Sep	Oct	Nov	Dic	Dev	Pag	SEje
FF-OF-RF-Cap-Con-PGen-PEsp		Feb-Feb	Feb-Feb	Feb-Feb	Feb-Feb	Feb-Feb	Feb-Feb	Feb-Feb	Feb-Feb	Feb-Feb	Feb-Feb	Feb-Feb	Feb-Feb
01 01 01 2 9 4 1	EQUIPO DE CÓMPUTO Y TECNOLOGÍAS DE LA INFORMACIÓN	1,003.40	-752.54	250.86	0.00	250.86	0.00	0.00	0.00	0.00	250.86	250.86	0.00
01 01 01 2 9 6 0	REFACCIONES Y ACCESORIOS MENORES PARA EQUIPOS DE CÓMPUTO	322.00	1,593.21	1,915.21	0.00	1,915.21	0.00	0.00	0.00	0.00	1,915.21	1,132.21	0.00
01 01 01 2 9 6 1	EQUIPO DE TRANSPORTE	322.00	1,593.21	1,915.21	0.00	1,915.21	0.00	0.00	0.00	0.00	1,915.21	1,132.21	0.00
01 01 01 2 9 9 0	REFACCIONES Y ACCESORIOS MENORES DE EQUIPO DE TRANSPORTE	0.00	0.00	0.00	0.00	0.00	0.00	0.00	0.00	0.00	0.00	0.00	0.00
01 01 01 2 9 9 1	REFACCIONES Y ACCESORIOS MENORES DE EQUIPO DE TRANSPORTE	0.00	0.00	0.00	0.00	0.00	0.00	0.00	0.00	0.00	0.00	0.00	0.00
01 01 01 3 0 0 0	REFACCIONES Y ACCESORIOS MENORES DE BIENES MUEBLES	256,789.17	11,571.12	268,360.29	0.00	268,360.29	0.00	0.00	0.00	0.00	268,360.29	322,394.11	0.00
01 01 01 3 1 0 0	OTRAS REFACCIONES Y ACCESORIOS MENORES	61,851.00	6,217.00	68,068.00	0.00	68,068.00	0.00	0.00	0.00	0.00	68,068.00	72,124.00	0.00
01 01 01 3 1 0 1	SERVICIOS GENERALES	53,675.00	9,657.00	63,332.00	0.00	63,332.00	0.00	0.00	0.00	0.00	63,332.00	63,332.00	0.00
01 01 01 3 1 1 0	SERVICIOS BÁSICOS	53,675.00	9,657.00	63,332.00	0.00	63,332.00	0.00	0.00	0.00	0.00	63,332.00	63,332.00	0.00
01 01 01 3 1 1 1	ENERGÍA ELÉCTRICA	0.00	0.00	0.00	0.00	0.00	0.00	0.00	0.00	0.00	0.00	0.00	0.00
01 01 01 3 1 1 2	ENERGÍA ELÉCTRICA DE OFICINAS ADMINISTRATIVAS	0.00	0.00	0.00	0.00	0.00	0.00	0.00	0.00	0.00	0.00	0.00	0.00
01 01 01 3 1 4 0	ENERGÍA ELÉCTRICA DE ALUMBRADO PÚBLICO	8,176.00	-3,440.00	4,736.00	0.00	4,736.00	0.00	0.00	0.00	0.00	4,736.00	8,792.00	0.00
01 01 01 3 1 4 1	TELEFONÍA TRADICIONAL	8,176.00	-3,440.00	4,736.00	0.00	4,736.00	0.00	0.00	0.00	0.00	4,736.00	8,792.00	0.00
01 01 01 3 2 0 0	SERVICIO TELEFÓNICO CONVENCIONAL	8,750.00	3,111.80	11,861.80	0.00	11,861.80	0.00	0.00	0.00	0.00	11,861.80	26,316.20	0.00
01 01 01 3 2 2 0	ARRENDAMIENTO DE EDIFICIOS	8,750.00	1,250.00	10,000.00	0.00	10,000.00	0.00	0.00	0.00	0.00	10,000.00	20,000.00	0.00
01 01 01 3 2 2 3	ARRENDAMIENTO DE EDIFICIOS PARA OFICINAS	8,750.00	1,250.00	10,000.00	0.00	10,000.00	0.00	0.00	0.00	0.00	10,000.00	20,000.00	0.00
01 01 01 3 2 9 0	OTROS ARRENDAMIENTOS	0.00	1,861.80	1,861.80	0.00	1,861.80	0.00	0.00	0.00	0.00	1,861.80	6,316.20	0.00
01 01 01 3 2 9 1	ARRENDAMIENTO DE MUEBLES PARA EVENTOS INCLUYE MANTELERA, LONAS Y CARPAS.	0.00	1,861.80	1,861.80	0.00	1,861.80	0.00	0.00	0.00	0.00	1,861.80	6,316.20	0.00
01 01 01 3 3 0 0	SERVICIOS PROFESIONALES, CIENTÍFICOS, TÉCNICOS Y OTROS SERVICIOS	3,095.42	-16.09	3,079.33	0.00	3,079.33	0.00	0.00	0.00	0.00	3,079.33	3,079.33	0.00
01 01 01 3 3 1 0	SERVICIOS LEGALES, DE CONTABILIDAD, AUDITORÍA Y RELACIONADOS	3,095.42	-16.09	3,079.33	0.00	3,079.33	0.00	0.00	0.00	0.00	3,079.33	3,079.33	0.00
01 01 01 3 3 1 2	SERVICIOS DE CONTABILIDAD, AUDITORÍA Y ASESORÍA CONTABLE Y FISCAL.	3,095.42	-16.09	3,079.33	0.00	3,079.33	0.00	0.00	0.00	0.00	3,079.33	3,079.33	0.00
01 01 01 3 4 0 0	SERVICIOS FINANCIEROS, BANCARIOS Y COMERCIALES	2,074.51	816.39	2,890.90	0.00	2,890.90	0.00	0.00	0.00	0.00	2,890.90	2,890.90	0.00
01 01 01 3 4 1 0	SERVICIOS FINANCIEROS Y BANCARIOS	2,074.51	816.39	2,890.90	0.00	2,890.90	0.00	0.00	0.00	0.00	2,890.90	2,890.90	0.00
01 01 01 3 4 1 1	COMISIONES BANCARIAS	2,074.51	816.39	2,890.90	0.00	2,890.90	0.00	0.00	0.00	0.00	2,890.90	2,890.90	0.00
01 01 01 3 4 1 6	COMISIONES BANCARIAS FORTAMUN	0.00	0.00	0.00	0.00	0.00	0.00	0.00	0.00	0.00	0.00	0.00	0.00
01 01 01 3 4 5 0	SEGURO DE BIENES PATRIMONIALES	0.00	0.00	0.00	0.00	0.00	0.00	0.00	0.00	0.00	0.00	0.00	0.00
01 01 01 3 4 5 1	PRIMAS DE SEGUROS CONTRA ROBOS, INCENDIOS Y DEMAS RIESGOS Y	0.00	0.00	0.00	0.00	0.00	0.00	0.00	0.00	0.00	0.00	0.00	0.00




MUNICIPIO DE COQUIMATLAN, COL.
Sistema Integral de Contabilidad Gubernamental
ESTADO ANALITICO DEL EJERCICIO DEL PRESUPUESTO DE EGRESOS

DEL 1 DE FEBRERO AL 28 DE FEBRERO DE 2022

Análisis por: Fuente de Financiamiento -- Objeto del Gasto

Clave Presupuestaria	Descripción	Apr	Feb-Feb	AyR	Feb-Feb	PrM	Feb-Feb	DpC	Feb-Feb	Dev	Feb-Feb	Pag	Feb-Feb	SEje	Feb-Feb
FF-OF-RF-Cap-Con-PGen-PEsp															
	CONTINGENCIAS.														
01 01 01 3 5 0 0	SERVICIOS DE INSTALACION, REPARACION, MANTENIMIENTO Y CONSERVACION	134,937.09		34,571.45	169,508.54		0.00	0.00	169,508.54		203,634.63		0.00	0.00	
01 01 01 3 5 1 0	CONSERVACION Y MANTENIMIENTO MENOR DE INMUEBLES	49,717.19		73,069.88	122,787.07		0.00	0.00	122,787.07		120,953.16		0.00	0.00	
01 01 01 3 5 1 1	CONSERVACION Y MANTENIMIENTO MENOR DE EDIFICIOS	6,718.19		4,019.56	10,737.75		0.00	0.00	10,737.75		13,855.84		0.00	0.00	
01 01 01 3 5 1 3	CONSERVACION Y MANTENIMIENTO MENOR DE AREAS VERDES	42,999.00		69,050.32	112,049.32		0.00	0.00	112,049.32		107,097.32		0.00	0.00	
01 01 01 3 5 2 0	INSTALACION, REPARACION Y MANTENIMIENTO DE MOBILIARIO Y EQUIPO DE ADMINISTRACION, EDUCACIONAL Y RECREATIVO	0.00		0.00	0.00		0.00	0.00	0.00		0.00		0.00	0.00	
01 01 01 3 5 2 1	MANTENIMIENTO DE MOBILIARIO Y EQUIPO DE ADMINISTRACION INCLUYE SEGURO	0.00		0.00	0.00		0.00	0.00	0.00		0.00		0.00	0.00	
01 01 01 3 5 7 0	INSTALACION, REPARACION Y MANTENIMIENTO DE MAQUINARIA, OTROS EQUIPOS Y HERRAMIENTA	85,219.90		-38,498.43	46,721.47		0.00	0.00	46,721.47		82,681.47		0.00	0.00	
01 01 01 3 5 7 1	REPARACION Y MANTENIMIENTO DE MAQUINARIA	14,356.64		-11,756.65	2,599.99		0.00	0.00	2,599.99		6,009.99		0.00	0.00	
01 01 01 3 5 7 2	REPARACION Y MANTENIMIENTO DE VEHICULOS	70,863.26		-26,741.78	44,121.48		0.00	0.00	44,121.48		76,671.48		0.00	0.00	
01 01 01 3 6 0 0	SERVICIOS DE COMUNICACION SOCIAL Y PUBLICIDAD	0.00		0.00	0.00		0.00	0.00	0.00		0.00		0.00	0.00	
01 01 01 3 6 1 0	DIFUSION POR RADIO, TELEVISION Y OTROS MEDIOS DE MENSAJES SOBRE PROGRAMAS Y ACTIVIDADES GUBERNAMENTALES	0.00		0.00	0.00		0.00	0.00	0.00		0.00		0.00	0.00	
01 01 01 3 6 1 3	PUBLICACION Y DIFUSION MASIVA POR PRENSA DEL QUEHACER GUBERNAMENTAL	0.00		0.00	0.00		0.00	0.00	0.00		0.00		0.00	0.00	
01 01 01 3 7 0 0	SERVICIOS DE TRASLADO Y VIATICOS	0.00		0.00	0.00		0.00	0.00	0.00		0.00		0.00	0.00	
01 01 01 3 7 8 0	SERVICIOS INTEGRALES DE TRASLADO Y VIATICOS	0.00		0.00	0.00		0.00	0.00	0.00		0.00		0.00	0.00	
01 01 01 3 7 8 1	OTROS SERVICIOS INTEGRALES DE TRASLADO Y VIATICOS	0.00		0.00	0.00		0.00	0.00	0.00		0.00		0.00	0.00	
01 01 01 3 8 0 0	SERVICIOS OFICIALES	28,721.80		-15,770.08	12,951.72		0.00	0.00	12,951.72		14,349.05		0.00	0.00	
01 01 01 3 8 2 0	GASTOS DE ORDEN SOCIAL Y CULTURAL	28,721.80		-15,770.08	12,951.72		0.00	0.00	12,951.72		14,132.05		0.00	0.00	
01 01 01 3 8 2 2	GASTOS POR CELEBRACION DE ACTOS DE ORDEN SOCIAL	28,721.80		-15,770.08	12,951.72		0.00	0.00	12,951.72		14,132.05		0.00	0.00	
01 01 01 3 8 2 3	GASTOS POR CELEBRACION DE ACTOS DE ORDEN CULTURAL	0.00		0.00	0.00		0.00	0.00	0.00		0.00		0.00	0.00	
01 01 01 3 8 4 0	EXPOSICIONES	0.00		0.00	0.00		0.00	0.00	0.00		217.00		0.00	0.00	
01 01 01 3 8 4 1	INSTALACION Y SOSTENIMIENTO DE	0.00		0.00	0.00		0.00	0.00	0.00		217.00		0.00	0.00	




MUNICIPIO DE COQUIMATLAN, COL.
Sistema Integral de Contabilidad Gubernamental
ESTADO ANALITICO DEL EJERCICIO DEL PRESUPUESTO DE EGRESOS

DEL 1 DE FEBRERO AL 28 DE FEBRERO DE 2022

Análisis por: Fuente de Financiamiento -- Objeto del Gasto

Clave Presupuestaria	Descripción	Apr	Feb-Feb	Ayr	Feb-Feb	PrM	Feb-Feb	Dpc	Feb-Feb	Dev	Feb-Feb	Pag	Feb-Feb	SEIje	Feb-Feb
FF-OF-RF-Cap-Con-PGen-PEsp															
EXPOSICIONES															
01 01 01	3 9 0 0	17,359.35		-17,359.35		0.00		0.00		0.00		0.00		0.00	0.00
		17,359.35		-17,359.35		0.00		0.00		0.00		0.00		0.00	0.00
01 01 01	3 9 9 0	17,359.35		-17,359.35		0.00		0.00		0.00		0.00		0.00	0.00
		17,359.35		-17,359.35		0.00		0.00		0.00		0.00		0.00	0.00
01 01 01	4 0 0 0	1,234,152.16		30,262.96		1,264,415.12		0.00		1,264,415.12		1,264,415.12		0.00	0.00
		583,333.33		80,944.67		664,278.00		0.00		664,278.00		664,278.00		0.00	0.00
01 01 01	4 2 0 0	583,333.33		80,944.67		664,278.00		0.00		664,278.00		664,278.00		0.00	0.00
		583,333.33		80,944.67		664,278.00		0.00		664,278.00		664,278.00		0.00	0.00
01 01 01	4 4 0 0	61,040.00		-24,140.00		36,900.00		0.00		36,900.00		36,900.00		0.00	0.00
		43,440.00		-24,140.00		19,300.00		0.00		19,300.00		19,300.00		0.00	0.00
01 01 01	4 4 1 0	43,440.00		-24,140.00		19,300.00		0.00		19,300.00		19,300.00		0.00	0.00
		17,600.00		0.00		17,600.00		0.00		17,600.00		17,600.00		0.00	0.00
01 01 01	4 4 7 0	17,600.00		0.00		17,600.00		0.00		17,600.00		17,600.00		0.00	0.00
		589,778.83		-26,541.71		563,237.12		0.00		563,237.12		563,237.12		0.00	0.00
01 01 01	4 5 0 0	589,778.83		-26,541.71		563,237.12		0.00		563,237.12		563,237.12		0.00	0.00
		250,000.00		-250,000.00		0.00		0.00		0.00		2,398.00		0.00	0.00
01 01 01	5 0 0 0	250,000.00		-250,000.00		0.00		0.00		0.00		2,398.00		0.00	0.00
		250,000.00		-250,000.00		0.00		0.00		0.00		2,398.00		0.00	0.00
01 01 01	5 1 0 0	250,000.00		-250,000.00		0.00		0.00		0.00		2,398.00		0.00	0.00
		250,000.00		-250,000.00		0.00		0.00		0.00		2,398.00		0.00	0.00
01 01 01	5 1 9 0	250,000.00		-250,000.00		0.00		0.00		0.00		2,398.00		0.00	0.00
		165,697.89		5,988.36		171,686.25		67,264.80		104,421.45		104,421.45		67,264.80	0.00
01 01 01	9 0 0 0	165,697.89		5,988.36		171,686.25		67,264.80		104,421.45		104,421.45		67,264.80	0.00
		56,971.19		5,493.69		62,464.88		0.00		62,464.88		62,464.88		0.00	0.00
01 01 01	9 1 0 0	56,971.19		5,493.69		62,464.88		0.00		62,464.88		62,464.88		0.00	0.00
		40,027.03		3,861.40		43,888.43		0.00		43,888.43		43,888.43		0.00	0.00
01 01 01	9 1 1 3	40,027.03		3,861.40		43,888.43		0.00		43,888.43		43,888.43		0.00	0.00
		16,944.16		1,632.29		18,576.45		0.00		18,576.45		18,576.45		0.00	0.00
01 01 01	9 1 1 4	16,944.16		1,632.29		18,576.45		0.00		18,576.45		18,576.45		0.00	0.00
		35,077.89		6,878.68		41,956.57		0.00		41,956.57		41,956.57		0.00	0.00
01 01 01	9 2 0 0	35,077.89		6,878.68		41,956.57		0.00		41,956.57		41,956.57		0.00	0.00
		35,077.89		6,878.68		41,956.57		0.00		41,956.57		41,956.57		0.00	0.00
01 01 01	9 2 1 0	35,077.89		6,878.68		41,956.57		0.00		41,956.57		41,956.57		0.00	0.00
		67,264.80		0.00		67,264.80		67,264.80		0.00		0.00		67,264.80	0.00
01 01 01	9 4 0 0	67,264.80		0.00		67,264.80		67,264.80		0.00		0.00		67,264.80	0.00
		67,264.80		0.00		67,264.80		67,264.80		0.00		0.00		67,264.80	0.00
01 01 01	9 4 2 0	67,264.80		0.00		67,264.80		67,264.80		0.00		0.00		67,264.80	0.00
		6,384.01		-6,384.01		0.00		0.00		0.00		0.00		0.00	0.00
01 01 01	9 9 0 0	6,384.01		-6,384.01		0.00		0.00		0.00		0.00		0.00	0.00
		6,384.01		-6,384.01		0.00		0.00		0.00		0.00		0.00	0.00
01 01 01	9 9 1 0	6,384.01		-6,384.01		0.00		0.00		0.00		0.00		0.00	0.00
		1,136,997.23		412,148.23		1,549,145.46		0.00		1,549,145.46		1,459,971.25		0.00	0.00
02	ETIQUETADO	1,136,997.23		412,148.23		1,549,145.46		0.00		1,549,145.46		1,459,971.25		0.00	0.00
02 05	RECURSOS FEDERALES	1,136,997.23		412,148.23		1,549,145.46		0.00		1,549,145.46		1,459,971.25		0.00	0.00
		0.00		0.00		0.00		0.00		0.00		0.00		0.00	0.00
02 05 01	FONDO DE INFRAESTRUCTURA SOCIAL	0.00		0.00		0.00		0.00		0.00		0.00		0.00	0.00




MUNICIPIO DE COQUIMATLAN, COL.
Sistema Integral de Contabilidad Gubernamental
ESTADO ANALITICO DEL EJERCICIO DEL PRESUPUESTO DE EGRESOS

DEL 1 DE FEBRERO AL 28 DE FEBRERO DE 2022

Análisis por: Fuente de Financiamiento -- Objeto del Gasto

Clave Presupuestaria	Descripción	Apr	Feb-Feb	AyR	Feb-Feb	PrM	Feb-Feb	DpC	Feb-Feb	Dev	Feb-Feb	Pag	Feb-Feb	SEje.	Feb-Feb
FF-OF-RF-Cap-Con-PGen-PEsp															
	MUNICIPAL														
02 05 01	6 0 0 0														
	INVERSION PUBLICA														
02 05 01	6 1 0 0														
	OBRA PUBLICA EN BIENES DE DOMINIO PUBLICO														
02 05 01	6 1 9 0														
	TRABAJOS DE ACABADOS EN EDIFICACIONES Y OTROS TRABAJOS ESPECIALIZADOS														
02 05 01	6 1 9 19														
	CONSTRUCCIÓN DE OTRAS OBRAS DE URBANIZACIÓN														
02 05 02		1,136,997.23	412,148.23			1,549,145.46				1,549,145.46		1,459,971.25			
	FONDO DE FORTALECIMIENTO SOCIAL MUNICIPAL														
02 05 02	1 0 0 0	756,959.55	314,228.02			1,071,187.57				1,071,187.57		946,866.66			
	SERVICIOS PERSONALES														
02 05 02	1 1 0 0	606,010.20	-6,126.30			599,883.90				599,883.90		599,883.90			
	REMUNERACIONES AL PERSONAL DE CARACTER PERMANENTE														
02 05 02	1 1 3 0	606,010.20	-6,126.30			599,883.90				599,883.90		599,883.90			
	SUELDOS BASE AL PERSONAL PERMANENTE														
02 05 02	1 1 3 1	583,510.20	-6,716.55			576,793.65				576,793.65		576,793.65			
	SUELDO														
02 05 02	1 1 3 3	22,500.00	590.25			23,090.25				23,090.25		23,090.25			
	QUINQUENIOS														
02 05 02	1 3 0 0	12,474.60	74,431.19			86,905.79				86,905.79		86,905.79			
	REMUNERACIONES ADICIONALES Y ESPECIALES														
02 05 02	1 3 2 0	7,152.60	11,502.83			18,655.43				18,655.43		18,655.43			
	PRIMAS DE VACACIONES, DOMINICAL Y GRATIFICACION DE FIN DE AÑO														
02 05 02	1 3 2 1	0.00	15,000.00			15,000.00				15,000.00		15,000.00			
	PRIMA VACACIONAL														
02 05 02	1 3 2 5	0.00	3,655.43			3,655.43				3,655.43		3,655.43			
	AGUINALDO														
02 05 02	1 3 2 6	0.00	0.00			0.00				0.00		0.00			
	CANASTA NAVIDEÑA														
02 05 02	1 3 2 7	7,152.60	-7,152.60			0.00				0.00		0.00			
	CUESTA ENERO														
02 05 02	1 3 2 9	0.00	0.00			0.00				0.00		0.00			
	AYUDA FIN DE AÑO														
02 05 02	1 3 2 10	0.00	0.00			0.00				0.00		0.00			
	BONO DIA DEL POLICIA														
02 05 02	1 3 4 0	5,322.00	62,928.36			68,250.36				68,250.36		68,250.36			
	COMPENSACIONES														
02 05 02	1 3 4 1	5,322.00	62,928.36			68,250.36				68,250.36		68,250.36			
	COMPENSACIONES														
02 05 02	1 4 0 0	73,331.95	255,931.07			329,263.02				329,263.02		329,263.02			
	SEGURIDAD SOCIAL														
02 05 02	1 4 1 0	73,331.95	255,931.07			329,263.02				329,263.02		329,263.02			
	APORTACIONES DE SEGURIDAD SOCIAL														
02 05 02	1 4 1 1	73,331.95	255,931.07			329,263.02				329,263.02		329,263.02			
	CUOTAS AL IMSS														
02 05 02	1 5 0 0	65,142.80	-10,007.94			55,134.86				55,134.86		55,134.86			
	OTRAS PRESTACIONES SOCIALES Y ECONOMICAS														
02 05 02	1 5 4 0	65,142.80	-10,007.94			55,134.86				55,134.86		55,134.86			
	PRESTACIONES CONTRACTUALES														
02 05 02	1 5 4 32	0.00	0.00			0.00				0.00		0.00			
	BONO DIA DE LA MADRE														
02 05 02	1 5 4 35	0.00	0.00			0.00				0.00		0.00			
	BONO DIA DEL PADRE														
02 05 02	1 5 4 46	65,142.80	-10,007.94			55,134.86				55,134.86		55,134.86			
	CANASTA BÁSICA														
02 05 02	2 0 0 0	120,067.68	15,182.10			135,249.78				135,249.78		175,268.48			
	MATERIALES Y SUMINISTROS														
02 05 02	2 1 0 0	10,858.38	-67.56			10,790.82				10,790.82		11,486.82			
	MATERIALES DE ADMINISTRACION, EMISION DE DOCUMENTOS Y ARTICULOS OFICIALES														
02 05 02	2 1 1 0	10,858.38	-67.56			10,790.82				10,790.82		11,486.82			
	MATERIALES, ÚTILES Y EQUIPOS MENORES DE														




MUNICIPIO DE COQUIMATLAN, COL.
Sistema Integral de Contabilidad Gubernamental
ESTADO ANALITICO DEL EJERCICIO DEL PRESUPUESTO DE EGRESOS

DEL 1 DE FEBRERO AL 28 DE FEBRERO DE 2022

Análisis por: Fuente de Financiamiento -- Objeto del Gasto

Clave Presupuestaria	Descripción	Apr. Feb-Feb	AyR Feb-Feb	PrM Feb-Feb	DpC Feb-Feb	Dev Feb-Feb	Pag Feb-Feb	SEje. Feb-Feb
FF-OF-RF-Cap-Cont-PGen-PEsp								
02 05 02 2 1 1 1	OFICINA							
02 05 02 2 1 1 6	MATERIAL Y ÚTILES DE OFICINA	10,858.38	-67.56	10,790.82	0.00	10,790.82	11,486.82	0.00
02 05 02 2 6 0 0	EQUIPOS MENORES DE OFICINA	0.00	0.00	0.00	0.00	0.00	0.00	0.00
02 05 02 2 6 1 0	COMBUSTIBLES, LUBRICANTES Y ADITIVOS	109,209.30	2,981.30	112,190.60	0.00	112,190.60	151,513.30	0.00
02 05 02 2 6 1 1	GASOLINA	109,209.30	2,981.30	112,190.60	0.00	112,190.60	151,513.30	0.00
02 05 02 2 8 0 0	MATERIALES Y SUMINISTROS PARA SEGURIDAD	0.00	12,268.36	12,268.36	0.00	12,268.36	12,268.36	0.00
02 05 02 2 8 2 0	MATERIALES DE SEGURIDAD PÚBLICA	0.00	12,268.36	12,268.36	0.00	12,268.36	12,268.36	0.00
02 05 02 2 8 2 2	OTROS MATERIALES DE SEGURIDAD PÚBLICA	0.00	12,268.36	12,268.36	0.00	12,268.36	12,268.36	0.00
02 05 02 3 0 0 0	SERVICIOS GENERALES	259,970.00	82,738.11	342,708.11	0.00	342,708.11	337,836.11	0.00
02 05 02 3 1 0 0	SERVICIOS BÁSICOS	246,940.00	52,150.10	299,090.10	0.00	299,090.10	305,470.10	0.00
02 05 02 3 1 1 0	ENERGÍA ELÉCTRICA	217,138.00	58,391.00	275,529.00	0.00	275,529.00	275,529.00	0.00
02 05 02 3 1 1 2	ENERGÍA ELÉCTRICA DE ALUMBRADO PÚBLICO	217,138.00	58,391.00	275,529.00	0.00	275,529.00	275,529.00	0.00
02 05 02 3 1 4 0	TELEFONÍA TRADICIONAL	8,000.00	-7,331.00	669.00	0.00	669.00	7,049.00	0.00
02 05 02 3 1 4 1	SERVICIO TELEFÓNICO CONVENCIONAL	8,000.00	-7,331.00	669.00	0.00	669.00	7,049.00	0.00
02 05 02 3 1 7 0	SERVICIOS DE ACCESO A INTERNET REDES Y PROCESAMIENTO DE INFORMACIÓN	21,802.00	1,090.10	22,892.10	0.00	22,892.10	22,892.10	0.00
02 05 02 3 1 7 5	MANEJO Y ADMINISTRACIÓN DE SERVIDORES	21,802.00	1,090.10	22,892.10	0.00	22,892.10	22,892.10	0.00
02 05 02 3 1 9 0	SERVICIOS INTEGRALES Y OTROS SERVICIOS	0.00	0.00	0.00	0.00	0.00	0.00	0.00
02 05 02 3 1 9 3	SERVICIOS DE RADIOCOMUNICACIÓN	0.00	0.00	0.00	0.00	0.00	0.00	0.00
02 05 02 3 5 0 0	SERVICIOS DE INSTALACION, REPARACION, MANTENIMIENTO Y CONSERVACION	13,030.00	30,588.01	43,618.01	0.00	43,618.01	32,366.01	0.00
02 05 02 3 5 2 0	INSTALACIÓN, REPARACIÓN Y MANTENIMIENTO DE MOBILIARIO Y EQUIPO DE ADMINISTRACIÓN, EDUCACIONAL Y RECREATIVO	0.00	1,740.00	1,740.00	0.00	1,740.00	1,740.00	0.00
02 05 02 3 5 2 1	MANTENIMIENTO DE MOBILIARIO Y EQUIPO DE ADMINISTRACIÓN INCLUYE SEGURO	0.00	1,740.00	1,740.00	0.00	1,740.00	1,740.00	0.00
02 05 02 3 5 7 0	INSTALACION, REPARACION Y MANTENIMIENTO DE MAQUINARIA, OTROS EQUIPOS Y HERRAMIENTA	13,030.00	28,848.01	41,878.01	0.00	41,878.01	30,626.01	0.00
02 05 02 3 5 7 2	REPARACIÓN Y MANTENIMIENTO DE VEHÍCULOS	13,030.00	28,848.01	41,878.01	0.00	41,878.01	30,626.01	0.00
02 05 02 3 8 0 0	SERVICIOS OFICIALES	0.00	0.00	0.00	0.00	0.00	0.00	0.00
02 05 02 3 8 2 0	GASTOS DE ORDEN SOCIAL Y CULTURAL	0.00	0.00	0.00	0.00	0.00	0.00	0.00
02 05 02 3 8 2 3	GASTOS POR CELEBRACIÓN DE ACTOS DE ORDEN CULTURAL	0.00	0.00	0.00	0.00	0.00	0.00	0.00
02 05 02 3 9 0 0	OTROS SERVICIOS GENERALES	0.00	0.00	0.00	0.00	0.00	0.00	0.00
02 05 02 3 9 9 0	OTROS SERVICIOS GENERALES	0.00	0.00	0.00	0.00	0.00	0.00	0.00
02 05 02 3 9 9 1	OTROS SERVICIOS GENERALES	0.00	0.00	0.00	0.00	0.00	0.00	0.00




MUNICIPIO DE COQUIMATLAN, COL.
 Sistema Integral de Contabilidad Gubernamental
ESTADO ANALITICO DEL EJERCICIO DEL PRESUPUESTO DE EGRESOS

DEL 1 DE FEBRERO AL 28 DE FEBRERO DE 2022

Análisis por: Fuente de Financiamiento -- Objeto del Gasto

Clave Presupuestaria	Descripción	Objeto del Gasto	Apr. Feb-Feb	AyR. Feb-Feb	PrM. Feb-Feb	DpC. Feb-Feb	Dev. Feb-Feb	Pag. Feb-Feb	SEje. Feb-Feb
FF-OF-RF-Cap-Con-PGen-PEsp									

TOTAL DEL GASTO: 7,507,382.36 -945,546.16 6,561,836.20 67,264.80 6,449,199.68 6,698,472.01 112,636.5
2




MUNICIPIO DE COQUIMATLAN, COL.
Sistema Integral de Contabilidad Gubernamental
ESTADO ANALITICO DEL EJERCICIO DEL PRESUPUESTO DE EGRESOS

DEL 1 DE ENERO AL 28 DE FEBRERO DE 2022

Análisis por: Fuente de Financiamiento -- Objeto del Gasto

Clave Presupuestaria	Descripción	Apr	Ene-Feb	AyR	Ene-Feb	PrM	Ene-Feb	DpC	Ene-Feb	Dev	Ene-Feb	Pag	Ene-Feb	SEje	Ene-Feb
01	NO ETIQUETADO		12,224,907.67	-2,098,153.97	10,126,753.70	67,264.80	10,014,117.18	9,683,373.97	112,636.52	9,683,373.97	112,636.52	9,683,373.97	112,636.52	9,683,373.97	112,636.52
01 01	RECURSOS FISCALES		12,224,907.67	-2,098,153.97	10,126,753.70	67,264.80	10,014,117.18	9,683,373.97	112,636.52	9,683,373.97	112,636.52	9,683,373.97	112,636.52	9,683,373.97	112,636.52
01 01 01	RECURSOS PROPIOS		12,224,907.67	-2,098,153.97	10,126,753.70	67,264.80	10,014,117.18	9,683,373.97	112,636.52	9,683,373.97	112,636.52	9,683,373.97	112,636.52	9,683,373.97	112,636.52
01 01 01 0	SERVICIOS PERSONALES		8,220,798.14	-1,854,926.83	6,365,871.31	0.00	6,365,871.31	6,159,742.21	0.00	6,159,742.21	0.00	6,159,742.21	0.00	6,159,742.21	0.00
01 01 01 1	REMUNERACIONES AL PERSONAL DE CARACTER PERMANENTE		3,755,760.36	-165,945.19	3,589,815.17	0.00	3,589,815.17	3,589,815.17	0.00	3,589,815.17	0.00	3,589,815.17	0.00	3,589,815.17	0.00
01 01 01 1 2	HABERES		38,193.75	-38,193.75	0.00	0.00	0.00	0.00	0.00	0.00	0.00	0.00	0.00	0.00	0.00
01 01 01 1 3	SUELDOS BASE AL PERSONAL PERMANENTE		3,717,566.61	-127,751.44	3,589,815.17	0.00	3,589,815.17	3,589,815.17	0.00	3,589,815.17	0.00	3,589,815.17	0.00	3,589,815.17	0.00
01 01 01 1 3 1	SUELDO		2,515,571.92	-37,524.07	2,478,047.85	0.00	2,478,047.85	2,478,047.85	0.00	2,478,047.85	0.00	2,478,047.85	0.00	2,478,047.85	0.00
01 01 01 1 3 2	SOBRE SUELDO		890,555.82	-73,576.50	816,979.32	0.00	816,979.32	816,979.32	0.00	816,979.32	0.00	816,979.32	0.00	816,979.32	0.00
01 01 01 1 3 3	QUINQUENIOS		311,438.87	-16,650.87	294,788.00	0.00	294,788.00	294,788.00	0.00	294,788.00	0.00	294,788.00	0.00	294,788.00	0.00
01 01 01 1 3 0	REMUNERACIONES ADICIONALES Y ESPECIALES		501,358.96	-84,327.60	417,031.36	0.00	417,031.36	417,031.36	0.00	417,031.36	0.00	417,031.36	0.00	417,031.36	0.00
01 01 01 1 3 1	PRIMAS POR AÑOS DE SERVICIOS EFECTIVOS PRESTADOS		0.00	0.00	0.00	0.00	0.00	0.00	0.00	0.00	0.00	0.00	0.00	0.00	0.00
01 01 01 1 3 2	PRIMAS DE VACACIONES, DOMINICAL Y GRATIFICACIÓN DE FIN DE AÑO		18,000.00	895.47	18,895.47	0.00	18,895.47	18,895.47	0.00	18,895.47	0.00	18,895.47	0.00	18,895.47	0.00
01 01 01 1 3 2 1	PRIMA VACACIONAL		0.00	0.00	0.00	0.00	0.00	0.00	0.00	0.00	0.00	0.00	0.00	0.00	0.00
01 01 01 1 3 2 3	PRIMA DE RIESGO		18,000.00	-250.00	17,750.00	0.00	17,750.00	17,750.00	0.00	17,750.00	0.00	17,750.00	0.00	17,750.00	0.00
01 01 01 1 3 2 5	AGUINALDO		0.00	1,145.47	1,145.47	0.00	1,145.47	1,145.47	0.00	1,145.47	0.00	1,145.47	0.00	1,145.47	0.00
01 01 01 1 3 2 6	CANASTA NAVIDEÑA		0.00	0.00	0.00	0.00	0.00	0.00	0.00	0.00	0.00	0.00	0.00	0.00	0.00
01 01 01 1 3 2 7	CUESTA ENERO		0.00	0.00	0.00	0.00	0.00	0.00	0.00	0.00	0.00	0.00	0.00	0.00	0.00
01 01 01 1 3 2 9	AYUDA FIN DE AÑO		0.00	0.00	0.00	0.00	0.00	0.00	0.00	0.00	0.00	0.00	0.00	0.00	0.00
01 01 01 1 3 4 0	COMPENSACIONES		483,358.96	-85,223.07	398,135.89	0.00	398,135.89	398,135.89	0.00	398,135.89	0.00	398,135.89	0.00	398,135.89	0.00
01 01 01 1 3 4 1	COMPENSACIONES		483,358.96	-85,223.07	398,135.89	0.00	398,135.89	398,135.89	0.00	398,135.89	0.00	398,135.89	0.00	398,135.89	0.00
01 01 01 1 3 4 2	ESTÍMULOS ESPECIALES		0.00	0.00	0.00	0.00	0.00	0.00	0.00	0.00	0.00	0.00	0.00	0.00	0.00
01 01 01 1 4 0 0	SEGURIDAD SOCIAL		530,677.14	-441,976.01	88,701.13	0.00	88,701.13	88,701.13	0.00	88,701.13	0.00	88,701.13	0.00	88,701.13	0.00
01 01 01 1 4 1 0	APORTACIONES DE SEGURIDAD SOCIAL		530,677.14	-441,976.01	88,701.13	0.00	88,701.13	88,701.13	0.00	88,701.13	0.00	88,701.13	0.00	88,701.13	0.00
01 01 01 1 4 1 1	CUOTAS AL IMSS		410,771.34	-410,771.34	0.00	0.00	0.00	0.00	0.00	0.00	0.00	0.00	0.00	0.00	0.00
01 01 01 1 4 1 2	PREVISIÓN SOCIAL MÚLTIPLE		119,905.80	-31,204.67	88,701.13	0.00	88,701.13	88,701.13	0.00	88,701.13	0.00	88,701.13	0.00	88,701.13	0.00
01 01 01 1 5 0 0	OTRAS PRESTACIONES SOCIALES Y ECONOMICAS		3,103,353.52	-1,162,678.03	1,940,675.49	0.00	1,940,675.49	1,734,546.39	0.00	1,940,675.49	0.00	1,734,546.39	0.00	1,940,675.49	0.00
01 01 01 1 5 1 0	CUOTAS PARA EL FONDO DE AHORRO Y FONDO DE TRABAJO		1,272,066.70	-351,656.80	920,409.90	0.00	920,409.90	714,280.80	0.00	920,409.90	0.00	714,280.80	0.00	920,409.90	0.00
01 01 01 1 5 1 1	FONDO DE AHORRO		106,401.26	-9,743.34	96,657.92	0.00	96,657.92	96,657.92	0.00	96,657.92	0.00	96,657.92	0.00	96,657.92	0.00
01 01 01 1 5 1 2	FONDO DE PENSIONES		1,139,277.94	-352,555.54	786,722.40	0.00	786,722.40	580,593.30	0.00	786,722.40	0.00	580,593.30	0.00	786,722.40	0.00
01 01 01 1 5 1 3	LAUDOS		26,387.50	10,642.08	37,029.58	0.00	37,029.58	37,029.58	0.00	37,029.58	0.00	37,029.58	0.00	37,029.58	0.00
01 01 01 1 5 4 0	PRESTACIONES CONTRACTUALES		1,831,286.82	-811,021.23	1,020,265.59	0.00	1,020,265.59	1,020,265.59	0.00	1,020,265.59	0.00	1,020,265.59	0.00	1,020,265.59	0.00
01 01 01 1 5 4 3	APOYO PARA ADQUISICIÓN DE LENTES		0.00	0.00	0.00	0.00	0.00	0.00	0.00	0.00	0.00	0.00	0.00	0.00	0.00




MUNICIPIO DE COQUIMATLAN, COL.
Sistema Integral de Contabilidad Gubernamental
ESTADO ANALITICO DEL EJERCICIO DEL PRESUPUESTO DE EGRESOS

DEL 1 DE ENERO AL 28 DE FEBRERO DE 2022

Análisis por: Fuente de Financiamiento -- Objeto del Gasto

Clave Presupuestaria	Descripción	Apr		Ayr		PrM		DpC		Dev		Pag		SEJe	
		Ene	Feb	Ene	Feb	Ene	Feb	Ene	Feb	Ene	Feb	Ene	Feb	Ene	Feb
FF-OF-RF-Cap-Con-PGen-PEsp															
01 01 01 1 5 4 9	AYUDA DE TRANSPORTE	219,254.80	-58,434.34	160,820.46	0.00	160,820.46	0.00	160,820.46	0.00	160,820.46	0.00	160,820.46	0.00	160,820.46	0.00
01 01 01 1 5 4 10	AYUDA PARA RENTA	183,384.60	-47,723.17	135,661.43	0.00	135,661.43	0.00	135,661.43	0.00	135,661.43	0.00	135,661.43	0.00	135,661.43	0.00
01 01 01 1 5 4 13	AYUDA PARA ÚTILES ESCOLARES	0.00	0.00	0.00	0.00	0.00	0.00	0.00	0.00	0.00	0.00	0.00	0.00	0.00	0.00
01 01 01 1 5 4 16	BECA MÉDICA ANUAL	16,800.00	-1,200.00	15,600.00	0.00	15,600.00	0.00	15,600.00	0.00	15,600.00	0.00	15,600.00	0.00	15,600.00	0.00
01 01 01 1 5 4 17	BECAS	69,819.72	-1,884.64	67,935.08	0.00	67,935.08	0.00	67,935.08	0.00	67,935.08	0.00	67,935.08	0.00	67,935.08	0.00
01 01 01 1 5 4 24	BONO DE ASISTENCIA PERFECTA	358,994.44	-135,983.22	223,011.22	0.00	223,011.22	0.00	223,011.22	0.00	223,011.22	0.00	223,011.22	0.00	223,011.22	0.00
01 01 01 1 5 4 25	BONO DE CUMPLEAÑOS	9,100.00	0.00	9,100.00	0.00	9,100.00	0.00	9,100.00	0.00	9,100.00	0.00	9,100.00	0.00	9,100.00	0.00
01 01 01 1 5 4 27	BONO DE JUBILACIÓN Y RETIRO	0.00	0.00	0.00	0.00	0.00	0.00	0.00	0.00	0.00	0.00	0.00	0.00	0.00	0.00
01 01 01 1 5 4 29	BONO DE LA SECRETARÍA	0.00	0.00	0.00	0.00	0.00	0.00	0.00	0.00	0.00	0.00	0.00	0.00	0.00	0.00
01 01 01 1 5 4 31	BONO DEL BURÓCRATA	0.00	0.00	0.00	0.00	0.00	0.00	0.00	0.00	0.00	0.00	0.00	0.00	0.00	0.00
01 01 01 1 5 4 32	BONO DÍA DE LA MADRE	0.00	0.00	0.00	0.00	0.00	0.00	0.00	0.00	0.00	0.00	0.00	0.00	0.00	0.00
01 01 01 1 5 4 34	BONO DÍA DEL BIBLIOTECARIO	0.00	0.00	0.00	0.00	0.00	0.00	0.00	0.00	0.00	0.00	0.00	0.00	0.00	0.00
01 01 01 1 5 4 35	BONO DÍA DEL PADRE	0.00	0.00	0.00	0.00	0.00	0.00	0.00	0.00	0.00	0.00	0.00	0.00	0.00	0.00
01 01 01 1 5 4 36	BONO ECONÓMICO PARA LA FERIA	0.00	0.00	0.00	0.00	0.00	0.00	0.00	0.00	0.00	0.00	0.00	0.00	0.00	0.00
01 01 01 1 5 4 39	BONO EXTRAORDINARIO ANUAL	135,255.12	-9,661.08	125,594.04	0.00	125,594.04	0.00	125,594.04	0.00	125,594.04	0.00	125,594.04	0.00	125,594.04	0.00
01 01 01 1 5 4 40	BONO PARA CAPACITACIÓN	0.00	0.00	0.00	0.00	0.00	0.00	0.00	0.00	0.00	0.00	0.00	0.00	0.00	0.00
01 01 01 1 5 4 41	BONO PERSONAL DE CAMPO	0.00	0.00	0.00	0.00	0.00	0.00	0.00	0.00	0.00	0.00	0.00	0.00	0.00	0.00
01 01 01 1 5 4 42	BONO PRODUCTIVIDAD	464,259.14	-464,259.14	0.00	0.00	0.00	0.00	0.00	0.00	0.00	0.00	0.00	0.00	0.00	0.00
01 01 01 1 5 4 44	BONO SINDICAL	0.00	0.00	0.00	0.00	0.00	0.00	0.00	0.00	0.00	0.00	0.00	0.00	0.00	0.00
01 01 01 1 5 4 45	BONO NAVIDEÑO	0.00	0.00	0.00	0.00	0.00	0.00	0.00	0.00	0.00	0.00	0.00	0.00	0.00	0.00
01 01 01 1 5 4 46	CANASTA BÁSICA	341,951.40	-88,985.02	252,966.38	0.00	252,966.38	0.00	252,966.38	0.00	252,966.38	0.00	252,966.38	0.00	252,966.38	0.00
01 01 01 1 5 4 54	GUARDERÍA	5,488.48	0.00	5,488.48	0.00	5,488.48	0.00	5,488.48	0.00	5,488.48	0.00	5,488.48	0.00	5,488.48	0.00
01 01 01 1 5 4 58	BONO DE NIVELACION FAMILIAR	26,979.12	-2,890.62	24,088.50	0.00	24,088.50	0.00	24,088.50	0.00	24,088.50	0.00	24,088.50	0.00	24,088.50	0.00
01 01 01 1 7 0 0	PAGO DE ESTÍMULOS A SERVIDORES PUBLICOS	329,648.16	0.00	329,648.16	0.00	329,648.16	0.00	329,648.16	0.00	329,648.16	0.00	329,648.16	0.00	329,648.16	0.00
01 01 01 1 7 1 0	ESTÍMULOS	329,648.16	0.00	329,648.16	0.00	329,648.16	0.00	329,648.16	0.00	329,648.16	0.00	329,648.16	0.00	329,648.16	0.00
01 01 01 1 7 1 2	GASTOS DE REPRESENTACIÓN	329,648.16	0.00	329,648.16	0.00	329,648.16	0.00	329,648.16	0.00	329,648.16	0.00	329,648.16	0.00	329,648.16	0.00
01 01 01 2 0 0 0	MATERIALES Y SUMINISTROS	362,002.08	71,726.31	433,728.39	0.00	433,728.39	0.00	433,728.39	0.00	433,728.39	0.00	433,728.39	0.00	433,728.39	0.00
01 01 01 2 1 0 0	MATERIALES DE ADMINISTRACION, EMISION DE DOCUMENTOS Y ARTICULOS OFICIALES	68,002.67	29,620.88	97,623.55	0.00	97,623.55	0.00	97,623.55	0.00	97,623.55	0.00	97,623.55	0.00	97,623.55	0.00
01 01 01 2 1 1 0	MATERIALES, ÚTILES Y EQUIPOS MENORES DE OFICINA	68,002.67	29,620.88	97,623.55	0.00	97,623.55	0.00	97,623.55	0.00	97,623.55	0.00	97,623.55	0.00	97,623.55	0.00
01 01 01 2 1 1 1	MATERIAL Y ÚTILES DE OFICINA	43,483.69	2,323.28	45,806.97	0.00	45,806.97	0.00	45,806.97	0.00	45,806.97	0.00	45,806.97	0.00	45,806.97	0.00
01 01 01 2 1 1 2	MATERIAL DE LIMPIEZA	13,662.01	1,000.26	14,662.27	0.00	14,662.27	0.00	14,662.27	0.00	14,662.27	0.00	14,662.27	0.00	14,662.27	0.00
01 01 01 2 1 1 3	MATERIAL DE IMPRESIÓN Y REPRODUCCIÓN	1,914.00	13,227.60	15,141.60	0.00	15,141.60	0.00	15,141.60	0.00	15,141.60	0.00	15,141.60	0.00	15,141.60	0.00
01 01 01 2 1 1 4	MATERIAL Y ÚTILES DE IMPRESIÓN	8,942.97	13,069.74	22,012.71	0.00	22,012.71	0.00	22,012.71	0.00	22,012.71	0.00	22,012.71	0.00	22,012.71	0.00
01 01 01 2 1 1 5	MATERIAL PARA PROCESAMIENTO INFORMÁTICO	0.00	0.00	0.00	0.00	0.00	0.00	0.00	0.00	0.00	0.00	0.00	0.00	0.00	0.00
01 01 01 2 4 0 0	MATERIALES Y ARTICULOS DE CONSTRUCCION Y	893.00	5,831.67	6,724.67	0.00	6,724.67	0.00	6,724.67	0.00	6,724.67	0.00	6,724.67	0.00	6,724.67	0.00




MUNICIPIO DE COQUIMATLAN, COL.
Sistema Integral de Contabilidad Gubernamental
ESTADO ANALITICO DEL EJERCICIO DEL PRESUPUESTO DE EGRESOS

DEL 1 DE ENERO AL 28 DE FEBRERO DE 2022

Análisis por: Fuente de Financiamiento -- Objeto del Gasto

Clave Presupuestaria	Descripción	Apr	Ene-Feb	AyR	Ene-Feb	PrM	Ene-Feb	DpC	Ene-Feb	Dev	Ene-Feb	Pag	Ene-Feb	SEje	Ene-Feb
FF-OF-RF-Cap-Con-PGen-PEsp															
DE REPARACION															
01 01 01 2 4 6 0	MATERIAL ELÉCTRICO Y ELECTRÓNICO		893.00	5,831.67	6,724.67	0.00	6,724.67	0.00	6,724.67	5,208.61	0.00		5,208.61	0.00	0.00
01 01 01 2 4 6 1	MATERIAL ELÉCTRICO Y ELECTRÓNICO PARA OFICINAS ADMINISTRATIVAS		734.00	-19.51	714.49	0.00	714.49	0.00	714.49	338.49	0.00		338.49	0.00	0.00
01 01 01 2 4 6 2	MATERIAL ELÉCTRICO PARA EL SISTEMA DE ALUMBRADO PÚBLICO		159.00	5,851.18	6,010.18	0.00	6,010.18	0.00	6,010.18	4,870.12	0.00		4,870.12	0.00	0.00
01 01 01 2 4 9 0	OTROS MATERIALES Y ARTÍCULOS DE CONSTRUCCIÓN Y REPARACIÓN		0.00	0.00	0.00	0.00	0.00	0.00	0.00	0.00	0.00		0.00	0.00	0.00
01 01 01 2 4 9 1	OTROS MATERIALES Y ARTÍCULOS DE CONSTRUCCIÓN Y REPARACIÓN		0.00	0.00	0.00	0.00	0.00	0.00	0.00	0.00	0.00		0.00	0.00	0.00
01 01 01 2 5 0 0	PRODUCTOS QUÍMICOS, FARMACÉUTICOS Y DE LABORATORIO		8,492.04	-7,622.04	870.00	0.00	870.00	0.00	870.00	870.00	0.00		870.00	0.00	0.00
01 01 01 2 5 2 0	FERTILIZANTES, PESTICIDAS Y OTROS AGROQUÍMICOS		0.00	0.00	0.00	0.00	0.00	0.00	0.00	0.00	0.00		0.00	0.00	0.00
01 01 01 2 5 2 1	HIERBICIDAS Y PLAGUICIDAS.		0.00	0.00	0.00	0.00	0.00	0.00	0.00	0.00	0.00		0.00	0.00	0.00
01 01 01 2 5 3 0	MEDICINAS Y PRODUCTOS FARMACÉUTICOS		8,492.04	-7,622.04	870.00	0.00	870.00	0.00	870.00	870.00	0.00		870.00	0.00	0.00
01 01 01 2 5 3 1	MEDICINAS Y PRODUCTOS FARMACÉUTICOS DE APLICACIÓN HUMANA Y ANIMAL.		8,492.04	-7,622.04	870.00	0.00	870.00	0.00	870.00	870.00	0.00		870.00	0.00	0.00
01 01 01 2 6 0 0	COMBUSTIBLES, LUBRICANTES Y ADITIVOS		279,032.97	40,558.12	319,591.09	0.00	319,591.09	0.00	274,219.37	272,542.37	0.00		272,542.37	0.00	45,371.72
01 01 01 2 6 1 0	COMBUSTIBLES, LUBRICANTES Y ADITIVOS		279,032.97	40,558.12	319,591.09	0.00	319,591.09	0.00	274,219.37	272,542.37	0.00		272,542.37	0.00	45,371.72
01 01 01 2 6 1 1	GASOLINA		279,032.97	40,558.12	319,591.09	0.00	319,591.09	0.00	274,219.37	272,542.37	0.00		272,542.37	0.00	45,371.72
01 01 01 2 7 0 0	VESTUARIO, BLANCOS, PRENDAS DE PROTECCIÓN Y ARTÍCULOS DEPORTIVOS		0.00	5,738.01	5,738.01	0.00	5,738.01	0.00	5,738.01	5,738.01	0.00		5,738.01	0.00	0.00
01 01 01 2 7 1 0	VESTUARIO Y UNIFORMES		0.00	0.00	0.00	0.00	0.00	0.00	0.00	0.00	0.00		0.00	0.00	0.00
01 01 01 2 7 1 1	UNIFORMES		0.00	0.00	0.00	0.00	0.00	0.00	0.00	0.00	0.00		0.00	0.00	0.00
01 01 01 2 7 2 0	PRENDAS DE SEGURIDAD Y PROTECCIÓN PERSONAL		0.00	750.01	750.01	0.00	750.01	0.00	750.01	750.01	0.00		750.01	0.00	0.00
01 01 01 2 7 2 1	ROPA Y EQUIPO DE SEGURIDAD		0.00	750.01	750.01	0.00	750.01	0.00	750.01	750.01	0.00		750.01	0.00	0.00
01 01 01 2 7 3 0	ARTÍCULOS DEPORTIVOS		0.00	4,988.00	4,988.00	0.00	4,988.00	0.00	4,988.00	4,988.00	0.00		4,988.00	0.00	0.00
01 01 01 2 7 3 1	BALONES, REDES, TROFEOS, RAQUETAS Y GUANTES		0.00	0.00	0.00	0.00	0.00	0.00	0.00	0.00	0.00		0.00	0.00	0.00
01 01 01 2 7 3 2	OTROS ARTÍCULOS DEPORTIVOS		0.00	4,988.00	4,988.00	0.00	4,988.00	0.00	4,988.00	4,988.00	0.00		4,988.00	0.00	0.00
01 01 01 2 8 0 0	MATERIALES Y SUMINISTROS PARA SEGURIDAD		0.00	0.00	0.00	0.00	0.00	0.00	0.00	0.00	0.00		0.00	0.00	0.00
01 01 01 2 8 2 0	MATERIALES DE SEGURIDAD PÚBLICA		0.00	0.00	0.00	0.00	0.00	0.00	0.00	0.00	0.00		0.00	0.00	0.00
01 01 01 2 8 2 1	MUNICIONES, ESPOLETAS, CARGAS, GRANADAS, CARTUCHOS Y BALAS.		0.00	0.00	0.00	0.00	0.00	0.00	0.00	0.00	0.00		0.00	0.00	0.00
01 01 01 2 9 0 0	HERRAMIENTAS, REFACCIONES Y ACCESORIOS MENORES		5,581.40	-2,400.33	3,181.07	0.00	3,181.07	0.00	3,181.07	2,311.07	0.00		2,311.07	0.00	0.00
01 01 01 2 9 4 0	REFACCIONES Y ACCESORIOS MENORES DE		1,003.40	-752.54	250.86	0.00	250.86	0.00	250.86	250.86	0.00		250.86	0.00	0.00




MUNICIPIO DE COQUIMATLAN, COL.
Sistema Integral de Contabilidad Gubernamental
ESTADO ANALITICO DEL EJERCICIO DEL PRESUPUESTO DE EGRESOS

DEL 1 DE ENERO AL 28 DE FEBRERO DE 2022

Análisis por: Fuente de Financiamiento -- Objeto del Gasto

Clave Presupuestaria	Descripción	FF-OF-RF-Cap-Con-PGen-PEsp	Apr		Ayr		PrM		Dpc		Dev		Pag		SEje		
			Ene	Feb	Ene	Feb	Ene	Feb	Ene	Feb	Ene	Feb	Ene	Feb	Ene	Feb	
01 01 01 2 9 4 1	EQUIPO DE CÓMPUTO Y TECNOLOGÍAS DE LA INFORMACIÓN		1,003.40		-752.54		250.86		0.00		250.86		250.86		250.86		0.00
01 01 01 2 9 6 0	REFACCIONES Y ACCESORIOS MENORES PARA EQUIPOS DE COMPUTO		4,578.00		-1,647.79		2,930.21		0.00		2,930.21		2,930.21		2,060.21		0.00
01 01 01 2 9 6 1	EQUIPO DE TRANSPORTE		4,578.00		-1,647.79		2,930.21		0.00		2,930.21		2,930.21		2,060.21		0.00
01 01 01 2 9 9 0	REFACCIONES Y ACCESORIOS MENORES OTROS BIENES MUEBLES		0.00		0.00		0.00		0.00		0.00		0.00		0.00		0.00
01 01 01 2 9 9 1	OTRAS REFACCIONES Y ACCESORIOS MENORES		0.00		0.00		0.00		0.00		0.00		0.00		0.00		0.00
01 01 01 3 0 0 0	SERVICIOS GENERALES		387,115.42		101,572.14		488,687.56		0.00		488,687.56		488,687.56		377,858.65		0.00
01 01 01 3 1 0 0	SERVICIOS BÁSICOS		70,027.00		6,833.00		76,860.00		0.00		76,860.00		76,860.00		72,124.00		0.00
01 01 01 3 1 1 0	ENERGÍA ELÉCTRICA		53,675.00		9,657.00		63,332.00		0.00		63,332.00		63,332.00		63,332.00		0.00
01 01 01 3 1 1 1	ENERGÍA ELÉCTRICA DE OFICINAS ADMINISTRATIVAS		53,675.00		9,657.00		63,332.00		0.00		63,332.00		63,332.00		63,332.00		0.00
01 01 01 3 1 1 2	ENERGÍA ELÉCTRICA DE ALUMBRADO PÚBLICO		0.00		0.00		0.00		0.00		0.00		0.00		0.00		0.00
01 01 01 3 1 4 0	TELEFONÍA TRADICIONAL		16,352.00		-2,824.00		13,528.00		0.00		13,528.00		13,528.00		8,792.00		0.00
01 01 01 3 1 4 1	SERVICIO TELEFÓNICO CONVENCIONAL		16,352.00		-2,824.00		13,528.00		0.00		13,528.00		13,528.00		8,792.00		0.00
01 01 01 3 2 0 0	SERVICIOS DE ARRENDAMIENTO		17,500.00		11,716.20		29,216.20		0.00		29,216.20		29,216.20		29,216.20		0.00
01 01 01 3 2 2 0	ARRENDAMIENTO DE EDIFICIOS		17,500.00		2,500.00		20,000.00		0.00		20,000.00		20,000.00		20,000.00		0.00
01 01 01 3 2 2 3	ARRENDAMIENTO DE EDIFICIOS PARA OFICINAS		17,500.00		2,500.00		20,000.00		0.00		20,000.00		20,000.00		20,000.00		0.00
01 01 01 3 2 9 0	OTROS ARRENDAMIENTOS		0.00		9,216.20		9,216.20		0.00		9,216.20		9,216.20		9,216.20		0.00
01 01 01 3 2 9 1	ARRENDAMIENTO DE MUEBLES PARA EVENTOS INCLUYE MANTELERIA, LONAS Y CARPAS.		0.00		9,216.20		9,216.20		0.00		9,216.20		9,216.20		9,216.20		0.00
01 01 01 3 3 0 0	SERVICIOS PROFESIONALES, CIENTÍFICOS, TÉCNICOS Y OTROS SERVICIOS		6,190.84		-32.18		6,158.66		0.00		6,158.66		6,158.66		6,158.66		0.00
01 01 01 3 3 1 0	SERVICIOS LEGALES, DE CONTABILIDAD, AUDITORÍA Y RELACIONADOS		6,190.84		-32.18		6,158.66		0.00		6,158.66		6,158.66		6,158.66		0.00
01 01 01 3 3 1 2	SERVICIOS DE CONTABILIDAD, AUDITORIA Y ASESORIA CONTABLE Y FISCAL.		6,190.84		-32.18		6,158.66		0.00		6,158.66		6,158.66		6,158.66		0.00
01 01 01 3 4 0 0	SERVICIOS FINANCIEROS, BANCARIOS Y COMERCIALES		7,125.74		3,702.76		10,828.50		0.00		10,828.50		10,828.50		10,828.50		0.00
01 01 01 3 4 1 0	SERVICIOS FINANCIEROS Y BANCARIOS		7,125.74		3,702.76		10,828.50		0.00		10,828.50		10,828.50		10,828.50		0.00
01 01 01 3 4 1 1	COMISIONES BANCARIAS		7,125.74		3,702.76		10,828.50		0.00		10,828.50		10,828.50		10,828.50		0.00
01 01 01 3 4 1 6	COMISIONES BANCARIAS FORTAMUN		0.00		0.00		0.00		0.00		0.00		0.00		0.00		0.00
01 01 01 3 4 5 0	SEGURO DE BIENES PATRIMONIALES		0.00		0.00		0.00		0.00		0.00		0.00		0.00		0.00
01 01 01 3 4 5 1	PRIMAS DE SEGUROS CONTRA ROBOS, INCENDIOS Y DEMAS RIESGOS Y		0.00		0.00		0.00		0.00		0.00		0.00		0.00		0.00




MUNICIPIO DE COQUIMATLAN, COL.
Sistema Integral de Contabilidad Gubernamental
ESTADO ANALITICO DEL EJERCICIO DEL PRESUPUESTO DE EGRESOS

DEL 1 DE ENERO AL 28 DE FEBRERO DE 2022

Análisis por: Fuente de Financiamiento -- Objeto del Gasto

Clave Presupuestaria	Descripción	Apr	Ene-Feb	AyR	Ene-Feb	PrM	Ene-Feb	Dpc	Ene-Feb	Dev	Ene-Feb	Pag	Ene-Feb	SEje	Ene-Feb
CONTINGENCIAS.															
01 01 01 3 5 0 0	SERVICIOS DE INSTALACION, REPARACION, MANTENIMIENTO Y CONSERVACION		234,592.69	84,647.68	319,240.37	319,240.37	0.00	0.00	319,240.37	0.00	0.00	213,147.46	213,147.46	0.00	0.00
01 01 01 3 5 1 0	CONSERVACION Y MANTENIMIENTO MENOR DE INMUEBLES		95,878.19	131,625.37	227,503.56	227,503.56	0.00	0.00	227,503.56	0.00	0.00	121,410.65	121,410.65	0.00	0.00
01 01 01 3 5 1 1	CONSERVACION Y MANTENIMIENTO MENOR DE EDIFICIOS		6,718.19	8,453.06	15,171.25	15,171.25	0.00	0.00	15,171.25	0.00	0.00	14,178.34	14,178.34	0.00	0.00
01 01 01 3 5 1 3	CONSERVACION Y MANTENIMIENTO MENOR DE AREAS VERDES		89,160.00	123,172.31	212,332.31	212,332.31	0.00	0.00	212,332.31	0.00	0.00	107,232.31	107,232.31	0.00	0.00
01 01 01 3 5 2 0	INSTALACION, REPARACION Y MANTENIMIENTO DE MOBILIARIO Y EQUIPO DE ADMINISTRACION, EDUCACIONAL Y RECREATIVO		0.00	0.00	0.00	0.00	0.00	0.00	0.00	0.00	0.00	0.00	0.00	0.00	0.00
01 01 01 3 5 2 1	MANTENIMIENTO DE MOBILIARIO Y EQUIPO DE ADMINISTRACION INCLUYE SEGURO		0.00	0.00	0.00	0.00	0.00	0.00	0.00	0.00	0.00	0.00	0.00	0.00	0.00
01 01 01 3 5 7 0	INSTALACION, REPARACION Y MANTENIMIENTO DE MAQUINARIA, OTROS EQUIPOS Y HERRAMIENTA		138,714.50	-46,977.69	91,736.81	91,736.81	0.00	0.00	91,736.81	0.00	0.00	91,736.81	91,736.81	0.00	0.00
01 01 01 3 5 7 1	REPARACION Y MANTENIMIENTO DE MAQUINARIA		14,356.64	-376.65	13,979.99	13,979.99	0.00	0.00	13,979.99	0.00	0.00	13,979.99	13,979.99	0.00	0.00
01 01 01 3 5 7 2	REPARACION Y MANTENIMIENTO DE VEHICULOS		124,357.86	-46,601.04	77,756.82	77,756.82	0.00	0.00	77,756.82	0.00	0.00	77,756.82	77,756.82	0.00	0.00
01 01 01 3 6 0 0	SERVICIOS DE COMUNICACION SOCIAL Y PUBLICIDAD		0.00	15,022.00	15,022.00	15,022.00	0.00	0.00	15,022.00	0.00	0.00	15,022.00	15,022.00	0.00	0.00
01 01 01 3 6 1 0	DIFUSION POR RADIO, TELEVISION Y OTROS MEDIOS DE MENSAJES SOBRE PROGRAMAS Y ACTIVIDADES GUBERNAMENTALES		0.00	15,022.00	15,022.00	15,022.00	0.00	0.00	15,022.00	0.00	0.00	15,022.00	15,022.00	0.00	0.00
01 01 01 3 6 1 3	PUBLICACION Y DIFUSION MASIVA POR PRENSA DEL QUEHACER GUBERNAMENTAL		0.00	15,022.00	15,022.00	15,022.00	0.00	0.00	15,022.00	0.00	0.00	15,022.00	15,022.00	0.00	0.00
01 01 01 3 7 0 0	SERVICIOS DE TRASLADO Y VIATICOS		0.00	0.00	0.00	0.00	0.00	0.00	0.00	0.00	0.00	0.00	0.00	0.00	0.00
01 01 01 3 7 8 0	SERVICIOS INTEGRALES DE TRASLADO Y VIATICOS		0.00	0.00	0.00	0.00	0.00	0.00	0.00	0.00	0.00	0.00	0.00	0.00	0.00
01 01 01 3 7 8 1	OTROS SERVICIOS INTEGRALES DE TRASLADO Y VIATICOS		0.00	0.00	0.00	0.00	0.00	0.00	0.00	0.00	0.00	0.00	0.00	0.00	0.00
01 01 01 3 8 0 0	SERVICIOS OFICIALES		34,319.80	-14,015.34	20,304.46	20,304.46	0.00	0.00	20,304.46	0.00	0.00	20,304.46	20,304.46	0.00	0.00
01 01 01 3 8 2 0	GASTOS DE ORDEN SOCIAL Y CULTURAL		34,319.80	-14,232.34	20,087.46	20,087.46	0.00	0.00	20,087.46	0.00	0.00	20,087.46	20,087.46	0.00	0.00
01 01 01 3 8 2 2	GASTOS POR CELEBRACION DE ACTOS DE ORDEN SOCIAL		34,319.80	-14,232.34	20,087.46	20,087.46	0.00	0.00	20,087.46	0.00	0.00	20,087.46	20,087.46	0.00	0.00
01 01 01 3 8 2 3	GASTOS POR CELEBRACION DE ACTOS DE ORDEN CULTURAL		0.00	0.00	0.00	0.00	0.00	0.00	0.00	0.00	0.00	0.00	0.00	0.00	0.00
01 01 01 3 8 4 0	EXPOSICIONES		0.00	217.00	217.00	217.00	0.00	0.00	217.00	0.00	0.00	217.00	217.00	0.00	0.00
01 01 01 3 8 4 1	INSTALACION Y SOSTENIMIENTO DE		0.00	217.00	217.00	217.00	0.00	0.00	217.00	0.00	0.00	217.00	217.00	0.00	0.00




MUNICIPIO DE COQUIMATLAN, COL.
Sistema Integral de Contabilidad Gubernamental
ESTADO ANALITICO DEL EJERCICIO DEL PRESUPUESTO DE EGRESOS

DEL 1 DE ENERO AL 28 DE FEBRERO DE 2022

Análisis por: Fuente de Financiamiento -- Objeto del Gasto

Clave Presupuestaria	Descripción	Apr		Ayr		PrM		DpC		Dev		Pag		SEje	
		Ene	Feb	Ene	Feb	Ene	Feb	Ene	Feb	Ene	Feb	Ene	Feb	Ene	Feb
EXPOSICIONES															
01 01 01	3 9 0 0	17,359.35		-6,301.98		11,057.37		0.00		11,057.37		11,057.37		11,057.37	0.00
01 01 01	3 9 9 0	17,359.35		-6,301.98		11,057.37		0.00		11,057.37		11,057.37		11,057.37	0.00
01 01 01	3 9 9 1	17,359.35		-6,301.98		11,057.37		0.00		11,057.37		11,057.37		11,057.37	0.00
01 01 01	4 0 0 0	2,493,272.96		74,323.52		2,567,596.48		0.00		2,567,596.48		2,567,596.48		2,567,596.48	0.00
01 01 01	4 2 0 0	1,166,666.66		161,889.34		1,328,556.00		0.00		1,328,556.00		1,328,556.00		1,328,556.00	0.00
01 01 01	4 2 4 0	1,166,666.66		161,889.34		1,328,556.00		0.00		1,328,556.00		1,328,556.00		1,328,556.00	0.00
01 01 01	4 4 0 0	90,140.00		-17,640.00		72,500.00		0.00		72,500.00		72,500.00		72,500.00	0.00
01 01 01	4 4 1 0	54,940.00		-17,640.00		37,300.00		0.00		37,300.00		37,300.00		37,300.00	0.00
01 01 01	4 4 7 0	35,200.00		0.00		35,200.00		0.00		35,200.00		35,200.00		35,200.00	0.00
01 01 01	4 5 0 0	1,236,466.30		-69,925.82		1,166,540.48		0.00		1,166,540.48		1,166,540.48		1,166,540.48	0.00
01 01 01	4 5 2 0	1,236,466.30		-69,925.82		1,166,540.48		0.00		1,166,540.48		1,166,540.48		1,166,540.48	0.00
01 01 01	5 0 0 0	500,000.00		-497,602.00		2,398.00		0.00		2,398.00		2,398.00		2,398.00	0.00
01 01 01	5 1 0 0	500,000.00		-497,602.00		2,398.00		0.00		2,398.00		2,398.00		2,398.00	0.00
01 01 01	5 1 9 0	500,000.00		-497,602.00		2,398.00		0.00		2,398.00		2,398.00		2,398.00	0.00
01 01 01	9 0 0 0	261,719.07		6,752.89		268,471.96		67,264.80		201,207.16		201,207.16		67,264.80	0.00
01 01 01	9 1 0 0	113,506.99		10,945.40		124,452.39		0.00		124,452.39		124,452.39		124,452.39	0.00
01 01 01	9 1 1 0	113,506.99		10,945.40		124,452.39		0.00		124,452.39		124,452.39		124,452.39	0.00
01 01 01	9 1 1 3	79,748.04		7,693.28		87,441.32		0.00		87,441.32		87,441.32		87,441.32	0.00
01 01 01	9 1 1 4	33,758.95		3,252.12		37,011.07		0.00		37,011.07		37,011.07		37,011.07	0.00
01 01 01	9 2 0 0	68,179.26		8,575.51		76,754.77		0.00		76,754.77		76,754.77		76,754.77	0.00
01 01 01	9 2 1 0	68,179.26		8,575.51		76,754.77		0.00		76,754.77		76,754.77		76,754.77	0.00
01 01 01	9 4 0 0	67,264.80		0.00		67,264.80		67,264.80		0.00		0.00		67,264.80	0.00
01 01 01	9 4 2 0	67,264.80		0.00		67,264.80		67,264.80		0.00		0.00		67,264.80	0.00
01 01 01	9 9 0 0	12,768.02		-12,768.02		0.00		0.00		0.00		0.00		0.00	0.00
01 01 01	9 9 1 0	12,768.02		-12,768.02		0.00		0.00		0.00		0.00		0.00	0.00
01 01 01	9 9 1 1	12,768.02		-12,768.02		0.00		0.00		0.00		0.00		0.00	0.00
02		19,518,054.82		-		2,683,426.60		0.00		2,683,426.60		2,314,212.32		0.00	0.00
02 05		19,518,054.82		-16,834,628.22		2,683,426.60		0.00		2,683,426.60		2,314,212.32		0.00	0.00
02 05 01		17,446,925.22		-17,446,925.22		0.00		0.00		0.00		0.00		0.00	0.00




MUNICIPIO DE COQUIMATLAN, COL.
Sistema Integral de Contabilidad Gubernamental
ESTADO ANALITICO DEL EJERCICIO DEL PRESUPUESTO DE EGRESOS

DEL 1 DE ENERO AL 28 DE FEBRERO DE 2022

Análisis por: Fuente de Financiamiento -- Objeto del Gasto

Clave Presupuestaria	Descripción	FF-OF-RF-Cap-Con-PGen-PEsp	Apr	Ene-Feb	Ayr	Ene-Feb	PrM	Ene-Feb	DpC	Ene-Feb	Dev	Ene-Feb	Pag	Ene-Feb	SEje	Ene-Feb
MUNICIPAL																
02 05 01	6 0 0 0	0	17,446,925.22	-17,446,925.22	0.00	0.00	0.00	0.00	0.00	0.00	0.00	0.00	0.00	0.00	0.00	0.00
02 05 01	6 1 0 0	0	17,446,925.22	-17,446,925.22	0.00	0.00	0.00	0.00	0.00	0.00	0.00	0.00	0.00	0.00	0.00	0.00
02 05 01	6 1 9 0	0	17,446,925.22	-17,446,925.22	0.00	0.00	0.00	0.00	0.00	0.00	0.00	0.00	0.00	0.00	0.00	0.00
02 05 01	6 1 9 19	0	17,446,925.22	-17,446,925.22	0.00	0.00	0.00	0.00	0.00	0.00	0.00	0.00	0.00	0.00	0.00	0.00
02 05 02	2,071,129.60	612,297.00	2,683,426.60	2,683,426.60	0.00	0.00	0.00	0.00	0.00	0.00	2,683,426.60	2,314,212.32	0.00	0.00	0.00	0.00
FONDO DE FORTALECIMIENTO SOCIAL MUNICIPAL																
02 05 02	1 0 0 0	0	1,533,369.44	496,630.86	2,030,000.30	2,030,000.30	0.00	0.00	0.00	0.00	2,030,000.30	1,700,737.28	0.00	0.00	0.00	0.00
02 05 02	1 1 0 0	0	1,231,470.74	-6,602.77	1,224,867.97	1,224,867.97	0.00	0.00	0.00	0.00	1,224,867.97	1,224,867.97	0.00	0.00	0.00	0.00
02 05 02	1 1 3 0	0	1,231,470.74	-6,602.77	1,224,867.97	1,224,867.97	0.00	0.00	0.00	0.00	1,224,867.97	1,224,867.97	0.00	0.00	0.00	0.00
02 05 02	1 1 3 1	1	1,186,470.74	-10,193.02	1,176,277.72	1,176,277.72	0.00	0.00	0.00	0.00	1,176,277.72	1,176,277.72	0.00	0.00	0.00	0.00
02 05 02	1 1 3 3	3	45,000.00	3,590.25	48,590.25	48,590.25	0.00	0.00	0.00	0.00	48,590.25	48,590.25	0.00	0.00	0.00	0.00
02 05 02	1 3 0 0	0	24,949.20	134,837.81	159,787.01	159,787.01	0.00	0.00	0.00	0.00	159,787.01	159,787.01	0.00	0.00	0.00	0.00
02 05 02	1 3 2 0	0	14,305.20	8,350.23	22,655.43	22,655.43	0.00	0.00	0.00	0.00	22,655.43	22,655.43	0.00	0.00	0.00	0.00
PRIMA VACACIONAL																
02 05 02	1 3 2 1	1	0.00	19,000.00	19,000.00	19,000.00	0.00	0.00	0.00	0.00	19,000.00	19,000.00	0.00	0.00	0.00	0.00
02 05 02	1 3 2 5	5	0.00	3,655.43	3,655.43	3,655.43	0.00	0.00	0.00	0.00	3,655.43	3,655.43	0.00	0.00	0.00	0.00
02 05 02	1 3 2 6	6	0.00	0.00	0.00	0.00	0.00	0.00	0.00	0.00	0.00	0.00	0.00	0.00	0.00	0.00
02 05 02	1 3 2 7	7	14,305.20	-14,305.20	0.00	0.00	0.00	0.00	0.00	0.00	0.00	0.00	0.00	0.00	0.00	0.00
02 05 02	1 3 2 9	9	0.00	0.00	0.00	0.00	0.00	0.00	0.00	0.00	0.00	0.00	0.00	0.00	0.00	0.00
02 05 02	1 3 2 10	10	0.00	0.00	0.00	0.00	0.00	0.00	0.00	0.00	0.00	0.00	0.00	0.00	0.00	0.00
02 05 02	1 3 4 0	0	10,644.00	126,487.58	137,131.58	137,131.58	0.00	0.00	0.00	0.00	137,131.58	137,131.58	0.00	0.00	0.00	0.00
02 05 02	1 3 4 1	1	10,644.00	126,487.58	137,131.58	137,131.58	0.00	0.00	0.00	0.00	137,131.58	137,131.58	0.00	0.00	0.00	0.00
02 05 02	1 4 0 0	0	146,663.90	387,541.23	534,205.13	534,205.13	0.00	0.00	0.00	0.00	534,205.13	204,942.11	0.00	0.00	0.00	0.00
02 05 02	1 4 1 0	0	146,663.90	387,541.23	534,205.13	534,205.13	0.00	0.00	0.00	0.00	534,205.13	204,942.11	0.00	0.00	0.00	0.00
02 05 02	1 4 1 1	1	146,663.90	387,541.23	534,205.13	534,205.13	0.00	0.00	0.00	0.00	534,205.13	204,942.11	0.00	0.00	0.00	0.00
02 05 02	1 5 0 0	0	130,285.60	-19,145.41	111,140.19	111,140.19	0.00	0.00	0.00	0.00	111,140.19	111,140.19	0.00	0.00	0.00	0.00
02 05 02	1 5 4 0	0	130,285.60	-19,145.41	111,140.19	111,140.19	0.00	0.00	0.00	0.00	111,140.19	111,140.19	0.00	0.00	0.00	0.00
02 05 02	1 5 4 32	32	0.00	0.00	0.00	0.00	0.00	0.00	0.00	0.00	0.00	0.00	0.00	0.00	0.00	0.00
02 05 02	1 5 4 35	35	0.00	0.00	0.00	0.00	0.00	0.00	0.00	0.00	0.00	0.00	0.00	0.00	0.00	0.00
02 05 02	1 5 4 46	46	130,285.60	-19,145.41	111,140.19	111,140.19	0.00	0.00	0.00	0.00	111,140.19	111,140.19	0.00	0.00	0.00	0.00
02 05 02	2 0 0 0	0	230,425.38	50,351.71	280,777.09	280,777.09	0.00	0.00	0.00	0.00	280,777.09	252,746.83	0.00	0.00	0.00	0.00
02 05 02	2 1 0 0	0	12,006.78	-519.96	11,486.82	11,486.82	0.00	0.00	0.00	0.00	11,486.82	11,486.82	0.00	0.00	0.00	0.00
02 05 02	2 1 1 0	0	12,006.78	-519.96	11,486.82	11,486.82	0.00	0.00	0.00	0.00	11,486.82	11,486.82	0.00	0.00	0.00	0.00




MUNICIPIO DE COQUIMATLAN, COL.
Sistema Integral de Contabilidad Gubernamental
ESTADO ANALITICO DEL EJERCICIO DEL PRESUPUESTO DE EGRESOS

DEL 1 DE ENERO AL 28 DE FEBRERO DE 2022

Análisis por: Fuente de Financiamiento -- Objeto del Gasto

Clave Presupuestaria	Descripción	Apr Ene-Feb	AyR Ene-Feb	PrM Ene-Feb	DpC Ene-Feb	Dev Ene-Feb	Pag Ene-Feb	SEje Ene-Feb
FF-OF-RF-Cap-Con-PGen-PEsp								
OFICINA								
02 05 02 2 1 1 1	MATERIAL Y ÚTILES DE OFICINA	12,006.78	-519.96	11,486.82	0.00	11,486.82	11,486.82	0.00
02 05 02 2 1 1 6	EQUIPOS MENORES DE OFICINA	0.00	0.00	0.00	0.00	0.00	0.00	0.00
02 05 02 2 6 0 0	COMBUSTIBLES, LUBRICANTES Y ADITIVOS	218,418.60	30,888.71	249,307.31	0.00	249,307.31	221,277.05	0.00
02 05 02 2 6 1 0	COMBUSTIBLES, LUBRICANTES Y ADITIVOS	218,418.60	30,888.71	249,307.31	0.00	249,307.31	221,277.05	0.00
02 05 02 2 6 1 1	GASOLINA	218,418.60	30,888.71	249,307.31	0.00	249,307.31	221,277.05	0.00
02 05 02 2 8 0 0	MATERIALES Y SUMINISTROS PARA SEGURIDAD	0.00	19,982.96	19,982.96	0.00	19,982.96	19,982.96	0.00
02 05 02 2 8 2 0	MATERIALES DE SEGURIDAD PÚBLICA	0.00	19,982.96	19,982.96	0.00	19,982.96	19,982.96	0.00
02 05 02 2 8 2 2	OTROS MATERIALES DE SEGURIDAD PÚBLICA	0.00	19,982.96	19,982.96	0.00	19,982.96	19,982.96	0.00
02 05 02 3 0 0 0	SERVICIOS GENERALES	307,334.78	65,314.43	372,649.21	0.00	372,649.21	360,728.21	0.00
02 05 02 3 1 0 0	SERVICIOS BÁSICOS	276,742.00	52,289.20	329,031.20	0.00	329,031.20	328,362.20	0.00
02 05 02 3 1 1 0	ENERGÍA ELÉCTRICA	217,138.00	58,391.00	275,529.00	0.00	275,529.00	275,529.00	0.00
02 05 02 3 1 1 2	ENERGÍA ELÉCTRICA DE ALUMBRADO PÚBLICO	217,138.00	58,391.00	275,529.00	0.00	275,529.00	275,529.00	0.00
02 05 02 3 1 4 0	TELEFONÍA TRADICIONAL	16,000.00	-8,282.00	7,718.00	0.00	7,718.00	7,049.00	0.00
02 05 02 3 1 4 1	SERVICIO TELEFÓNICO CONVENCIONAL	16,000.00	-8,282.00	7,718.00	0.00	7,718.00	7,049.00	0.00
02 05 02 3 1 7 0	SERVICIO DE ACCESO A INTERNET REDES Y PROCESAMIENTO DE INFORMACIÓN	43,604.00	2,180.20	45,784.20	0.00	45,784.20	45,784.20	0.00
02 05 02 3 1 7 5	MANEJO Y ADMINISTRACIÓN DE SERVIDORES	43,604.00	2,180.20	45,784.20	0.00	45,784.20	45,784.20	0.00
02 05 02 3 1 9 0	SERVICIOS INTEGRALES Y OTROS SERVICIOS	0.00	0.00	0.00	0.00	0.00	0.00	0.00
02 05 02 3 1 9 3	SERVICIOS DE RADIOCOMUNICACIÓN	0.00	0.00	0.00	0.00	0.00	0.00	0.00
02 05 02 3 5 0 0	SERVICIOS DE INSTALACION, REPARACION, MANTENIMIENTO Y CONSERVACION	30,592.78	13,025.23	43,618.01	0.00	43,618.01	32,366.01	0.00
02 05 02 3 5 2 0	INSTALACIÓN, REPARACIÓN Y MANTENIMIENTO DE MOBILIARIO Y EQUIPO DE ADMINISTRACIÓN, EDUCACIONAL Y RECREATIVO	0.00	1,740.00	1,740.00	0.00	1,740.00	1,740.00	0.00
02 05 02 3 5 2 1	MANTENIMIENTO DE MOBILIARIO Y EQUIPO DE ADMINISTRACIÓN INCLUYE SEGURO	0.00	1,740.00	1,740.00	0.00	1,740.00	1,740.00	0.00
02 05 02 3 5 7 0	INSTALACIÓN, REPARACIÓN Y MANTENIMIENTO DE MAQUINARIA, OTROS EQUIPOS Y HERRAMIENTA	30,592.78	11,285.23	41,878.01	0.00	41,878.01	30,626.01	0.00
02 05 02 3 5 7 2	REPARACIÓN Y MANTENIMIENTO DE VEHÍCULOS	30,592.78	11,285.23	41,878.01	0.00	41,878.01	30,626.01	0.00
02 05 02 3 8 0 0	SERVICIOS OFICIALES	0.00	0.00	0.00	0.00	0.00	0.00	0.00
02 05 02 3 8 2 0	GASTOS DE ORDEN SOCIAL Y CULTURAL	0.00	0.00	0.00	0.00	0.00	0.00	0.00
02 05 02 3 8 2 3	GASTOS POR CELEBRACIÓN DE ACTOS DE ORDEN CULTURAL	0.00	0.00	0.00	0.00	0.00	0.00	0.00
02 05 02 3 9 0 0	OTROS SERVICIOS GENERALES	0.00	0.00	0.00	0.00	0.00	0.00	0.00
02 05 02 3 9 9 0	OTROS SERVICIOS GENERALES	0.00	0.00	0.00	0.00	0.00	0.00	0.00
02 05 02 3 9 9 1	OTROS SERVICIOS GENERALES	0.00	0.00	0.00	0.00	0.00	0.00	0.00



MUNICIPIO DE COQUIMATLAN, COL.
Sistema Integral de Contabilidad Gubernamental
ESTADO ANALITICO DEL EJERCICIO DEL PRESUPUESTO DE EGRESOS

DEL 1 DE ENERO AL 28 DE FEBRERO DE 2022

Análisis por: Fuente de Financiamiento -- Objeto del Gasto

Clave Presupuestaria Descripción

FF-OF-RF-Cap-Con-PGGet-PEsp

Apr	Ene-Feb	Ayr	Ene-Feb	PrM	Ene-Feb	DpC	Ene-Feb	Dev	Ene-Feb	Pag	Ene-Feb	SEJe	Ene-Feb
-----	---------	-----	---------	-----	---------	-----	---------	-----	---------	-----	---------	------	---------

TOTAL DEL GASTO:	31,742,962.49	-18,932,782.1	12,810,180.30	67,264.80	12,697,543.78	11,997,586.29	112,636.5	2
-------------------------	----------------------	----------------------	----------------------	------------------	----------------------	----------------------	------------------	----------